



The European Agricultural Fund for Rural Development:
Europe investing in rural areas



Relazione annuale di attuazione

Italy - Rural Development Programme (Regional) - Campania

Relazione annuale di attuazione	
Periodo	01/01/2024 - 31/12/2024
Versione	2024.1
Stato - Nodo attuale	Inviato - Italy
Riferimento nazionale	nota n. PG/2025/0319236
Data di approvazione del comitato di sorveglianza	25/06/2025

Versione del programma in vigore	
CCI	2014IT06RDRP019
Tipo di programma	Programma di sviluppo rurale
Paese	Italia
Regione	Campania
Periodo di programmazione	2014 - 2022
Versione	14.0
Numero della decisione:	C(2024)8944
Data della decisione	10/12/2024
Autorità di gestione	Direzione Generale per le Politiche Agricole, Alimentari e Forestali
Organismo di coordinamento	MIPAAF

Indice

1. INFORMAZIONI CHIAVE SULL'ATTUAZIONE DEL PROGRAMMA E DELLE SUE PRIORITÀ	4
1.a) Dati finanziari	4
1.b) Indicatori comuni e specifici del programma e valori obiettivi quantificati	4
1.b1) Tabella generale.....	4
1.c) Informazioni chiave sull'attuazione del PSR in base ai dati riportati in a) e b) per aspetto specifico	20
1.d) Informazioni chiave sui risultati verso i target intermedi definiti nel quadro di riferimento dell'efficacia dell'attuazione in base alla tabella F	31
1.e) Altro elemento specifico del PSR [facoltativo]	32
1.f) Se del caso, il contributo alle strategie macroregionali e relative ai bacini marittimi	32
1.g) Tasso di cambio applicato per la conversione degli importi della RAA (paesi non aderenti alla zona euro).....	35
2. I PROGRESSI COMPIUTI NELL'ATTUAZIONE DEL PIANO DI VALUTAZIONE.	36
2.a) Una descrizione di tutte le modifiche apportate al piano di valutazione nel PSR nel corso dell'anno, con la relativa giustificazione	36
2.b) Una descrizione delle attività di valutazione svolte durante l'anno (con riguardo alla sezione 3 del piano di valutazione)	36
2.c) Una descrizione delle attività svolte in relazione alla fornitura e gestione dei dati (con riguardo alla sezione 4 del piano di valutazione)	36
2.d) Un elenco delle valutazioni svolte, con i riferimenti all'indirizzo di pubblicazione online	38
2.e) Una sintesi delle valutazioni ultimate, incentrata sui risultati di tali valutazioni	39
2.f) Una descrizione delle attività di comunicazione svolte in relazione alla divulgazione dei risultati della valutazione (con riguardo alla sezione 6 del piano di valutazione)	43
2.g) Una descrizione del seguito dato ai risultati della valutazione (con riguardo alla sezione 6 del piano di valutazione).....	46
3. ASPETTI CHE INCIDONO SUI RISULTATI DEL PROGRAMMA E MISURE ADOTTATE.....	47
3.a) Descrizione delle misure adottate per assicurare la qualità e l'efficacia dell'attuazione del programma	47
3.b) Meccanismi di attuazione di qualità ed efficienti	57
4. AZIONI ADOTTATE PER ATTUARE L'ASSISTENZA TECNICA E I REQUISITI DI PUBBLICITÀ DEL PROGRAMMA	59
4.a) Azioni intraprese e lo stato di avanzamento per quanto riguarda l'istituzione della RRN e l'attuazione del suo piano d'azione	59
4.a1) Azioni intraprese e stato di avanzamento per quanto riguarda l'istituzione della RRN (struttura di governance e unità di sostegno della rete)	59
4.a2) Azioni intraprese e stato di avanzamento per quanto riguarda l'attuazione del piano d'azione.....	60
4.b) Misure adottate per dare adeguata pubblicità al programma (articolo 13 del regolamento di esecuzione (UE) n. 808/2014 della Commissione).....	63

5. AZIONI ATTUATE PER OTTEMPERARE A CONDIZIONALITÀ EX ANTE.....	71
6. DESCRIZIONE DELL'ATTUAZIONE DEI SOTTOPROGRAMMI.....	72
7. VALUTAZIONE DELLE INFORMAZIONI E DEI PROGRESSI COMPIUTI VERSO LA REALIZZAZIONE DEGLI OBIETTIVI DEL PROGRAMMA	73
8. ATTUAZIONE DELLE AZIONI VOLTE A TENERE CONTO DEI PRINCIPI ENUNCIATI AGLI ARTICOLI 5, 7 E 8 DEL REGOLAMENTO (UE) N. 1303/2013.....	74
9. PROGRESSI REALIZZATI NEL GARANTIRE UN APPROCCIO INTEGRATO ALL'USO DEL FEASR E DI ALTRI STRUMENTI FINANZIARI DELL'UNIONE.....	76
10. RELAZIONE SULL'ATTUAZIONE DEGLI STRUMENTI FINANZIARI (ARTICOLO 46 DEL REGOLAMENTO (UE) N. 1303/2013).....	77
11. TABELLE DI CODIFICA PER GLI INDICATORI COMUNI E SPECIFICI DEL PROGRAMMA E I VALORI OBIETTIVI QUANTIFICATI	90
Allegato II	91
Documenti.....	111

1. INFORMAZIONI CHIAVE SULL'ATTUAZIONE DEL PROGRAMMA E DELLE SUE PRIORITÀ

1.a) Dati finanziari

Cfr. documenti allegati

1.b) Indicatori comuni e specifici del programma e valori obiettivi quantificati

1.b1) Tabella generale

Aspetto specifico 1A						
Nome dell'indicatore di obiettivo	Periodo	In base all'approvato (se pertinente)	Utilizzazione (%)	Realizzato	Utilizzazione (%)	Target finale 2025
T1: percentuale di spesa a norma degli articoli 14, 15 e 35 del regolamento (UE) n. 1305/2013 in relazione alla spesa totale per il PSR (aspetto specifico 1A)	2014-2024			0,99	41,86	2,37
	2014-2023			0,63	26,64	
	2014-2022			0,42	17,76	
	2014-2021			0,22	9,30	
	2014-2020			0,18	7,61	
	2014-2019			0,08	3,38	
	2014-2018			0,02	0,85	
	2014-2017			0,02	0,85	
	2014-2016					
	2014-2015					

Aspetto specifico 1B						
Nome dell'indicatore di obiettivo	Periodo	In base all'approvato (se pertinente)	Utilizzazione (%)	Realizzato	Utilizzazione (%)	Target finale 2025
T2: numero totale di operazioni di cooperazione sovvenzionate nel quadro della misura di cooperazione [articolo 35 del regolamento (UE) n. 1305/2013] (gruppi, reti/poli, progetti pilota...) (aspetto specifico 1B)	2014-2024			96,00	67,13	143,00
	2014-2023			81,00	56,64	
	2014-2022			64,00	44,76	
	2014-2021			35,00	24,48	
	2014-2020			14,00	9,79	
	2014-2019			11,00	7,69	
	2014-2018					
	2014-2017					
	2014-2016					
	2014-2015					

Aspetto specifico 1C						
Nome dell'indicatore di obiettivo	Periodo	In base all'approvato (se pertinente)	Utilizzazione (%)	Realizzato	Utilizzazione (%)	Target finale 2025
T3: numero totale di partecipanti formati a norma dell'articolo 14 del regolamento (UE) n. 1305/2013 (aspetto specifico 1C)	2014-2024			11.641,00	99,44	11.707,00
	2014-2023			11.549,00	98,65	
	2014-2022			6.274,00	53,59	
	2014-2021			4.420,00	37,76	
	2014-2020			2.675,00	22,85	
	2014-2019			1.245,00	10,63	
	2014-2018			267,00	2,28	
	2014-2017			267,00	2,28	
	2014-2016			86,00	0,73	
	2014-2015					

Aspetto specifico 2A							
Nome dell'indicatore di obiettivo		Periodo	In base all'approvato (se pertinente)	Utilizzazione (%)	Realizzato	Utilizzazione (%)	Target finale 2025
T4: percentuale di aziende agricole che fruiscono del sostegno del PSR per investimenti di ristrutturazione e ammodernamento (aspetto specifico 2A)		2014-2024	0,87	99,81	0,87	99,81	0,87
		2014-2023	0,85	97,52	0,75	86,05	
		2014-2022	0,81	92,93	0,72	82,60	
		2014-2021	0,79	90,63	0,66	75,72	
		2014-2020	0,73	83,75	0,59	67,69	
		2014-2019	0,60	68,84	0,56	64,25	
		2014-2018	0,60	68,84	0,44	50,48	
		2014-2017			0,11	12,62	
		2014-2016			0,08	9,18	
		2014-2015					
Misura	Indicatore di prodotto	Periodo	Impegnato	Utilizzazione (%)	Realizzato	Utilizzazione (%)	Pianificato 2023
M01	O1 - Spesa pubblica totale	2014-2024	2.216.392,58	186,06	901.266,70	75,66	1.191.215,08
M02	O1 - Spesa pubblica totale	2014-2024	2.710.059,58	108,32	1.200.148,04	47,97	2.501.925,04
M04	O1 - Spesa pubblica totale	2014-2024	321.638.087,90	110,11	220.722.922,20	75,56	292.117.525,33
M06	O1 - Spesa pubblica totale	2014-2024	71.526.290,34	104,98	55.481.853,82	81,43	68.131.167,00
M08	O1 - Spesa pubblica totale	2014-2024	1.498.195,61	101,10	819.501,53	55,30	1.481.918,97
M16	O1 - Spesa pubblica totale	2014-2024	6.912.661,49	108,37	3.417.191,92	53,57	6.378.527,12
M21	O1 - Spesa pubblica totale	2014-2024	9.244.499,01	100,04	9.244.499,01	100,04	9.240.999,00
M22	O1 - Spesa pubblica totale	2014-2024	17.288.592,97	100,09			17.273.075,90
Totale	O1 - Spesa pubblica totale	2014-2024	433.034.779,48	108,72	291.787.383,22	73,26	398.316.353,44

Aspetto specifico 2B							
Nome dell'indicatore di obiettivo		Periodo	In base all'approvato (se pertinente)	Utilizzazione (%)	Realizzato	Utilizzazione (%)	Target finale 2025
T5: percentuale di aziende agricole che attuano un piano di sviluppo/investimenti per i giovani agricoltori con il sostegno del PSR (aspetto specifico 2B)		2014-2024	1,46	98,58	1,15	77,65	1,48
		2014-2023	1,26	85,08	0,91	61,45	
		2014-2022	1,05	70,90	0,86	58,07	
		2014-2021	0,93	62,80	0,71	47,94	
		2014-2020	0,66	44,57	0,45	30,39	
		2014-2019	0,36	24,31	0,34	22,96	
		2014-2018	0,36	24,31	0,32	21,61	
		2014-2017					
		2014-2016					
		2014-2015					
Misura	Indicatore di prodotto	Periodo	Impegnato	Utilizzazione (%)	Realizzato	Utilizzazione (%)	Pianificato 2023
M01	O1 - Spesa pubblica totale	2014-2024	2.533.866,15	72,37	2.463.077,94	70,35	3.501.135,15
M02	O1 - Spesa pubblica totale	2014-2024	649.136,90	46,14	810.702,44	57,62	1.406.984,22
M04	O1 - Spesa pubblica totale	2014-2024	174.736.488,65	100,94	141.290.249,95	81,62	173.116.509,78
M06	O1 - Spesa pubblica totale	2014-2024	95.220.000,00	95,12	66.652.613,98	66,58	100.109.767,21
Totale	O1 - Spesa pubblica totale	2014-2024	273.139.491,70	98,20	211.216.644,31	75,94	278.134.396,36

Aspetto specifico 3A							
Nome dell'indicatore di obiettivo		Periodo	In base all'approvato (se pertinente)	Utilizzazione (%)	Realizzato	Utilizzazione (%)	Target finale 2025
T6: percentuale di aziende agricole che ricevono un sostegno per la partecipazione a regimi di qualità, mercati locali e filiere corte, nonché ad associazioni/organizzazioni di produttori (aspetto specifico 3A)		2014-2024	0,46	90,07	0,49	95,95	0,51
		2014-2023	0,46	90,07	0,49	95,95	
		2014-2022	0,46	90,07	0,47	92,03	
		2014-2021	0,45	88,11	0,47	92,03	
		2014-2020	0,55	107,69	0,46	90,07	
		2014-2019	0,56	109,65	0,44	86,16	
		2014-2018	0,51	99,86	0,41	80,28	
		2014-2017					
		2014-2016					
		2014-2015					
TS2 -% imprese agroalimentari supportate dalla M 4.2 (%)		2014-2024			2,97	88,92	3,34
		2014-2023			1,43	42,81	
		2014-2022			1,33	39,82	
		2014-2021			1,29	38,62	
		2014-2020			1,01	30,24	
		2014-2019					
		2014-2018			0,60	17,96	
		2014-2017					
		2014-2016					
		2014-2015					
Misura	Indicatore di prodotto	Periodo	Impegnato	Utilizzazione (%)	Realizzato	Utilizzazione (%)	Pianificato 2023
M01	O1 - Spesa pubblica totale	2014-2024	735.956,55	149,58	198.293,09	40,30	492.010,14
M02	O1 - Spesa pubblica totale	2014-2024	2.139.636,35	115,87	849.522,96	46,00	1.846.606,38
M03	O1 - Spesa pubblica totale	2014-2024	4.538.405,39	96,75	4.493.075,10	95,78	4.691.000,15
M04	O1 - Spesa pubblica totale	2014-2024	111.136.819,90	108,56	69.661.527,48	68,05	102.369.653,93
M09	O1 - Spesa pubblica totale	2014-2024	300.000,00	100,00	299.586,00	99,86	300.000,00
M14	O1 - Spesa pubblica totale	2014-2024	126.407.081,49	139,33	90.413.041,73	99,66	90.722.340,60

M16	O1 - Spesa pubblica totale	2014-2024	9.973.452,35	74,81	5.297.191,51	39,74	13.331.207,94
Totale	O1 - Spesa pubblica totale	2014-2024	255.231.352,03	119,40	171.212.237,87	80,10	213.752.819,14

Aspetto specifico 3B							
Nome dell'indicatore di obiettivo		Periodo	In base all'approvato (se pertinente)	Utilizzazione (%)	Realizzato	Utilizzazione (%)	Target finale 2025
T7: percentuale di aziende agricole che partecipano a regimi di gestione del rischio (aspetto specifico 3B)		2014-2024			0,03	74,66	0,04
		2014-2023			0,02	49,77	
		2014-2022			0,01	24,89	
		2014-2021			0,01	24,89	
		2014-2020			0,01	24,89	
		2014-2019			0,01	24,89	
		2014-2018					
		2014-2017					
		2014-2016					
		2014-2015					
Misura	Indicatore di prodotto	Periodo	Impegnato	Utilizzazione (%)	Realizzato	Utilizzazione (%)	Pianificato 2023
M05	O1 - Spesa pubblica totale	2014-2024	18.581.147,93	104,81	9.269.461,26	52,29	17.728.618,92
Totale	O1 - Spesa pubblica totale	2014-2024	18.581.147,93	104,81	9.269.461,26	52,29	17.728.618,92

Priorità P4						
Nome dell'indicatore di obiettivo	Periodo	In base all'approvato (se pertinente)	Utilizzazione (%)	Realizzato	Utilizzazione (%)	Target finale 2025
T13: percentuale di terreni boschivi oggetto di contratti di gestione volti a migliorare la gestione del suolo e/o a prevenire l'erosione del suolo (aspetto specifico 4C)	2014-2024			10,87	100,01	10,87
	2014-2023			10,87	100,01	
	2014-2022			10,46	96,24	
	2014-2021			10,40	95,69	
	2014-2020			10,38	95,51	
	2014-2019			10,00	92,01	
	2014-2018			3,63	33,40	
	2014-2017			1,75	16,10	
	2014-2016			0,96	8,83	
	2014-2015					
T11: percentuale di terreni boschivi oggetto di contratti di gestione volti a migliorare la gestione idrica (aspetto specifico 4B)	2014-2024			10,87	100,01	10,87
	2014-2023			10,87	100,01	
	2014-2022			10,46	96,24	
	2014-2021			10,40	95,69	
	2014-2020			10,38	95,51	
	2014-2019			10,00	92,01	
	2014-2018			3,63	33,40	
	2014-2017			1,75	16,10	
	2014-2016			0,96	8,83	
	2014-2015					
T8: percentuale di foreste/altre superfici boschive oggetto di contratti di gestione a sostegno della biodiversità (aspetto specifico 4A)	2014-2024			10,87	100,01	10,87
	2014-2023			10,87	100,01	
	2014-2022			10,46	96,24	
	2014-2021			10,40	95,69	
	2014-2020			10,38	95,51	

	2014-2019			10,00	92,01	
	2014-2018			3,63	33,40	
	2014-2017			1,75	16,10	
	2014-2016			0,96	8,83	
	2014-2015					
T12: percentuale di terreni agricoli oggetto di contratti di gestione volti a migliorare la gestione del suolo e/o a prevenire l'erosione del suolo (aspetto specifico 4C)	2014-2024			19,89	100,01	19,89
	2014-2023			19,89	100,01	
	2014-2022			19,89	100,01	
	2014-2021			18,05	90,76	
	2014-2020			14,15	71,15	
	2014-2019			14,11	70,95	
	2014-2018			14,46	72,71	
	2014-2017			3,77	18,96	
	2014-2016			2,34	11,77	
	2014-2015					
T10: percentuale di terreni agricoli oggetto di contratti di gestione volti a migliorare la gestione idrica (aspetto specifico 4B)	2014-2024			19,89	100,01	19,89
	2014-2023			19,89	100,01	
	2014-2022			19,89	100,01	
	2014-2021			18,05	90,76	
	2014-2020			14,15	71,15	
	2014-2019			14,11	70,95	
	2014-2018			14,46	72,71	
	2014-2017			3,77	18,96	
	2014-2016			2,34	11,77	
	2014-2015					
T9: percentuale di terreni agricoli oggetto di contratti di gestione a sostegno della biodiversità e/o dei paesaggi (aspetto specifico 4A)	2014-2024			19,89	100,01	19,89
	2014-2023			19,89	100,01	

	2014-2022			19,89	100,01	
	2014-2021			18,05	90,76	
	2014-2020			14,15	71,15	
	2014-2019			14,11	70,95	
	2014-2018			14,46	72,71	
	2014-2017			3,77	18,96	
	2014-2016			2,34	11,77	
	2014-2015					
TS1 -% siti Natura 2000 in area B, C e D coperti dai Piani di Gestione (%)	2014-2024			92,00	92,00	100,00
	2014-2023			8,94	8,94	
	2014-2022			8,94	8,94	
	2014-2021					
	2014-2020					
	2014-2019					
	2014-2018					
	2014-2017					
	2014-2016					
	2014-2015					
TS1 -% siti Natura 2000 in area Ce D coperti dai Piani di Gestione (%)	2014-2024					100,00
	2014-2023					
	2014-2022					
	2014-2021					
	2014-2020					
	2014-2019					
	2014-2018					
	2014-2017					
	2014-2016					

		2014-2015					
Misura	Indicatore di prodotto	Periodo	Impegnato	Utilizzazione (%)	Realizzato	Utilizzazione (%)	Pianificato 2023
M01	O1 - Spesa pubblica totale	2014-2024	3.089.675,46	89,60	2.442.976,55	70,85	3.448.230,75
M02	O1 - Spesa pubblica totale	2014-2024	1.848.010,35	106,65	570.599,61	32,93	1.732.830,06
M04	O1 - Spesa pubblica totale	2014-2024	49.180.893,46	97,71	36.137.916,07	71,80	50.332.480,61
M07	O1 - Spesa pubblica totale	2014-2024	5.850.436,51	125,49	4.199.969,58	90,09	4.661.931,94
M08	O1 - Spesa pubblica totale	2014-2024	91.564.911,26	95,76	57.227.443,23	59,85	95.619.888,14
M10	O1 - Spesa pubblica totale	2014-2024	278.067.458,84	119,34	234.080.650,66	100,46	233.008.741,61
M11	O1 - Spesa pubblica totale	2014-2024	194.174.110,27	114,65	168.463.336,92	99,47	169.361.329,40
M13	O1 - Spesa pubblica totale	2014-2024	494.489.822,66	98,29	458.192.068,85	91,08	503.091.777,06
M15	O1 - Spesa pubblica totale	2014-2024	35.478.726,13	111,70	31.007.949,53	97,63	31.762.020,02
M16	O1 - Spesa pubblica totale	2014-2024	3.762.472,88	91,96	2.590.795,61	63,32	4.091.382,79
Totale	O1 - Spesa pubblica totale	2014-2024	1.157.506.517,82	105,50	994.913.706,61	90,68	1.097.110.612,38

Aspetto specifico 5A							
Nome dell'indicatore di obiettivo		Periodo	In base all'approvato (se pertinente)	Utilizzazione (%)	Realizzato	Utilizzazione (%)	Target finale 2025
T14: percentuale di terreni irrigui che passano a sistemi di irrigazione più efficienti (aspetto specifico 5A)		2014-2024			5,88	236,52	2,49
		2014-2023			5,17	207,96	
		2014-2022			4,39	176,58	
		2014-2021			2,04	82,06	
		2014-2020			1,87	75,22	
		2014-2019			1,38	55,51	
		2014-2018			1,31	52,69	
		2014-2017			0,30	12,07	
		2014-2016					
		2014-2015					
Misura	Indicatore di prodotto	Periodo	Impegnato	Utilizzazione (%)	Realizzato	Utilizzazione (%)	Pianificato 2023
M01	O1 - Spesa pubblica totale	2014-2024	113.254,05				
M02	O1 - Spesa pubblica totale	2014-2024	631.070,60	151,08	247.835,92	59,33	417.701,40
M04	O1 - Spesa pubblica totale	2014-2024	59.639.534,59	101,12	20.090.066,69	34,06	58.976.324,92
M16	O1 - Spesa pubblica totale	2014-2024	47.000,00	10,51	243.829,39	54,53	447.153,84
Totale	O1 - Spesa pubblica totale	2014-2024	60.430.859,24	100,99	20.581.732,00	34,39	59.841.180,16

Aspetto specifico 5C							
Nome dell'indicatore di obiettivo		Periodo	In base all'approvato (se pertinente)	Utilizzazione (%)	Realizzato	Utilizzazione (%)	Target finale 2025
T16: totale degli investimenti nella produzione di energia rinnovabile (in EUR) (aspetto specifico 5C)		2014-2024	8.064.816,86	100,81	6.647.485,49	83,09	8.000.000,00
		2014-2023	7.493.060,93	93,66	3.561.248,98	44,52	
		2014-2022	7.493.060,93	93,66	2.550.097,12	31,88	
		2014-2021	7.567.292,95	94,59	2.066.464,73	25,83	
		2014-2020	7.165.291,28	89,57	1.039.227,35	12,99	
		2014-2019	7.540.321,56	94,25	136.202,15	1,70	
		2014-2018					
		2014-2017					
		2014-2016					
		2014-2015					
Misura	Indicatore di prodotto	Periodo	Impegnato	Utilizzazione (%)	Realizzato	Utilizzazione (%)	Pianificato 2023
M01	O1 - Spesa pubblica totale	2014-2024	353.280,00				
M02	O1 - Spesa pubblica totale	2014-2024	169.919,05	111,48	59.464,24	39,01	152.415,15
M07	O1 - Spesa pubblica totale	2014-2024	9.547.342,53	136,20	5.664.458,41	80,81	7.009.620,21
M16	O1 - Spesa pubblica totale	2014-2024			414.954,50	86,82	477.951,05
Totale	O1 - Spesa pubblica totale	2014-2024	10.070.541,58	131,81	6.138.877,15	80,35	7.639.986,41

Aspetto specifico 5D							
Nome dell'indicatore di obiettivo		Periodo	In base all'approvato (se pertinente)	Utilizzazione (%)	Realizzato	Utilizzazione (%)	Target finale 2025
T17: percentuale di UBA interessata da investimenti nella gestione dell'allevamento miranti a ridurre le emissioni di GHG e/o ammoniaca (aspetto specifico 5D)		2014-2024			3,37	100,00	3,37
		2014-2023			3,37	100,00	
		2014-2022			3,11	92,29	
		2014-2021			2,67	79,23	
		2014-2020			1,30	38,58	
		2014-2019			0,51	15,13	
		2014-2018			0,51	15,13	
		2014-2017					
		2014-2016					
		2014-2015					
Misura	Indicatore di prodotto	Periodo	Impegnato	Utilizzazione (%)	Realizzato	Utilizzazione (%)	Pianificato 2023
M02	O1 - Spesa pubblica totale	2014-2024	72.873,00	106,50	24.306,50	35,52	68.423,50
M04	O1 - Spesa pubblica totale	2014-2024	7.418.521,30	110,07	6.709.577,10	99,55	6.739.645,56
M16	O1 - Spesa pubblica totale	2014-2024	44.232,00	114,80	38.530,04	100,00	38.530,04
Totale	O1 - Spesa pubblica totale	2014-2024	7.535.626,30	110,06	6.772.413,64	98,92	6.846.599,10

Aspetto specifico 5E							
Nome dell'indicatore di obiettivo		Periodo	In base all'approvato (se pertinente)	Utilizzazione (%)	Realizzato	Utilizzazione (%)	Target finale 2025
T19: percentuale di terreni agricoli e forestali oggetto di contratti di gestione che contribuiscono al sequestro e alla conservazione del carbonio (aspetto specifico 5E)		2014-2024			0,02	106,37	0,02
		2014-2023					
		2014-2022			0,01	53,18	
		2014-2021			0,01	53,18	
		2014-2020			0,01	53,18	
		2014-2019					
		2014-2018					
		2014-2017					
		2014-2016			0,08	425,47	
		2014-2015					
Misura	Indicatore di prodotto	Periodo	Impegnato	Utilizzazione (%)	Realizzato	Utilizzazione (%)	Pianificato 2023
M01	O1 - Spesa pubblica totale	2014-2024	135.364,05	1.020,08			13.269,94
M02	O1 - Spesa pubblica totale	2014-2024	137.393,00	169,05	3.640,00	4,48	81.272,50
M08	O1 - Spesa pubblica totale	2014-2024	18.463.592,40	154,60	10.460.036,17	87,58	11.942.793,83
M16	O1 - Spesa pubblica totale	2014-2024	31.884,00				
Totale	O1 - Spesa pubblica totale	2014-2024	18.768.233,45	155,92	10.463.676,17	86,93	12.037.336,27

Aspetto specifico 6A							
Nome dell'indicatore di obiettivo		Periodo	In base all'approvato (se pertinente)	Utilizzazione (%)	Realizzato	Utilizzazione (%)	Target finale 2025
T20: posti di lavoro creati nell'ambito dei progetti finanziati (aspetto specifico 6A)		2014-2024			404,00	252,50	160,00
		2014-2023			403,00	251,88	
		2014-2022			378,00	236,25	
		2014-2021			322,80	201,75	
		2014-2020					
		2014-2019					
		2014-2018			46,00	28,75	
		2014-2017					
		2014-2016					
		2014-2015					
Misura	Indicatore di prodotto	Periodo	Impegnato	Utilizzazione (%)	Realizzato	Utilizzazione (%)	Pianificato 2023
M01	O1 - Spesa pubblica totale	2014-2024	195.810,00	604,21			32.407,77
M02	O1 - Spesa pubblica totale	2014-2024	1.004.203,35	110,47	322.066,18	35,43	908.995,00
M06	O1 - Spesa pubblica totale	2014-2024	22.693.635,26	102,94	20.879.884,14	94,71	22.046.511,26
M07	O1 - Spesa pubblica totale	2014-2024	94.126.098,59	111,00	66.166.577,21	78,03	84.799.659,59
M16	O1 - Spesa pubblica totale	2014-2024	14.042.411,24	95,22	1.922.414,66	13,04	14.746.948,16
Totale	O1 - Spesa pubblica totale	2014-2024	132.062.158,44	107,78	89.290.942,19	72,87	122.534.521,78

Aspetto specifico 6B						
Nome dell'indicatore di obiettivo	Periodo	In base all'approvato (se pertinente)	Utilizzazione (%)	Realizzato	Utilizzazione (%)	Target finale 2025
T23: posti di lavoro creati nell'ambito dei progetti finanziati (LEADER) (aspetto specifico 6B)	2014-2024			242,00	184,73	131,00
	2014-2023			242,00	184,73	
	2014-2022			117,60	89,77	
	2014-2021					
	2014-2020					
	2014-2019					
	2014-2018					
	2014-2017					
	2014-2016					
	2014-2015					
T22: percentuale di popolazione rurale che beneficia di migliori servizi/infrastrutture (aspetto specifico 6B)	2014-2024					0,00
	2014-2023					
	2014-2022					
	2014-2021					
	2014-2020					
	2014-2019					
	2014-2018					
	2014-2017					
	2014-2016					
	2014-2015					
T21: percentuale di popolazione rurale interessata da strategie di sviluppo locale (aspetto specifico 6B)	2014-2024			85,59	99,99	85,60
	2014-2023			85,59	99,99	
	2014-2022			85,59	99,99	
	2014-2021			85,59	99,99	
	2014-2020			85,59	99,99	

		2014-2019			85,59	99,99	
		2014-2018			85,59	99,99	
		2014-2017			85,59	99,99	
		2014-2016			60,67	70,88	
		2014-2015					
Misura	Indicatore di prodotto	Periodo	Impegnato	Utilizzazione (%)	Realizzato	Utilizzazione (%)	Pianificato 2023
M19	O1 - Spesa pubblica totale	2014-2024	203.453.387,14	160,52	74.351.608,25	58,66	126.749.329,59
Totale	O1 - Spesa pubblica totale	2014-2024	203.453.387,14	160,52	74.351.608,25	58,66	126.749.329,59

Aspetto specifico 6C							
Nome dell'indicatore di obiettivo		Periodo	In base all'approvato (se pertinente)	Utilizzazione (%)	Realizzato	Utilizzazione (%)	Target finale 2025
T24: percentuale di popolazione rurale che beneficia di servizi/infrastrutture nuovi o migliorati (TIC) (aspetto specifico 6C)		2014-2024			5,56	91,80	6,06
		2014-2023			4,37	72,15	
		2014-2022			3,34	55,15	
		2014-2021			3,34	55,15	
		2014-2020			1,20	19,81	
		2014-2019			0,26	4,29	
		2014-2018			0,26	4,29	
		2014-2017					
		2014-2016					
		2014-2015					
Misura	Indicatore di prodotto	Periodo	Impegnato	Utilizzazione (%)	Realizzato	Utilizzazione (%)	Pianificato 2023
M01	O1 - Spesa pubblica totale	2014-2024	224.741,00				
M07	O1 - Spesa pubblica totale	2014-2024	20.400.000,00	100,00	18.353.994,99	89,97	20.400.000,00
Totale	O1 - Spesa pubblica totale	2014-2024	20.624.741,00	101,10	18.353.994,99	89,97	20.400.000,00

1.c) Informazioni chiave sull'attuazione del PSR in base ai dati riportati in a) e b) per aspetto specifico

La versione di riferimento del programma per la presente relazione è la versione 14.0, approvata dalla Commissione europea con decisione C (2024) 8944 final del 10.12.2024.

La dotazione (quota pubblica) del PSR 2014-2022 della Regione Campania è pari a 2.414.102.971,33 euro. Questo importo comprende risorse per 94.273.306,95 euro derivanti dalla dotazione aggiuntiva EURI e fondi integrativi nazionali (top-up) pari a €40.165.463,29.

Al 31/12/2024 il PSR Campania ha raggiunto un livello di spesa certificata cumulata, espresso in quota FEASR, pari a **1.227.962.520.97** euro corrispondenti all'**83,33%** delle risorse FEASR complessive assegnate al programma (QFP+NGEU).

La spesa certificata nel 2024, pari a 141.910.747,49 euro in quota FEASR, ha contribuito per l'11,55% dell'ammontare complessivo della spesa certificata cumulata. La spesa cumulata include una percentuale inferiore al 5% di risorse destinate ad operazioni in trascinamento dal PSR 2007-2013.

I pagamenti cumulati relativi all'attuale ciclo di programmazione 14/22 sono distribuiti in maniera abbastanza equa tra misure strutturali e misure connesse a superfici e/o animali, con le prime che costituiscono poco più del 50% del totale della spesa.

Nel primo gruppo (misure non connesse a superfici e/o animali) la misura 4 assorbe poco meno del 26% del totale della spesa del programma, seguita dalla misura 6 con oltre il 7% dei pagamenti totali. Nel secondo gruppo (misure connesse a superfici e/o animali) la misura 13 utilizza il 22,5% dell'intera spesa del Programma, seguita dalle misure 10 e 11 che contribuiscono, rispettivamente, all'11% ed al 9% dei pagamenti.

Anche nel 2024, la maggior parte della spesa realizzata nell'anno (41%) è riferibile alla P4. La P2 ha assorbito oltre il 30%, mentre la P6 il 15%.

La valorizzazione degli indicatori ospitati nelle tabelle della serie B e C è stata effettuata in accordo con quanto previsto dal documento di lavoro della Commissione Rural Development Annual Implementation Report Monitoring Tables (2014-2020) - Version 2.5 - March 2021. In particolare, così come riportato nel citato documento, per quel che concerne le misure non connesse a superfici o animali si sono considerati i progetti "avviati" (almeno un SAL pagato). Nel prosieguo, salvo diversa indicazione, i commenti degli indicatori di output sono relativi al valore cumulato (2016-2024).

Aspetto specifico 1A - Stimolare l'innovazione, la cooperazione e lo sviluppo della base di conoscenze nelle zone rurali.

In questa focus area il livello di spesa pubblica cumulata al 31/12/2024 ha raggiunto 24.018.807,80 euro, importo generato dalla M1 per il 25%, dalla M2 per il 17% e dalla M16 per il 58%.

La M1 ha concluso 753 corsi con un numero di formati pari a 11.641. I formati e i corsi si concentrano nella Priorità 4: 75% dei corsi e 76% dei formati.

Le consulenze erogate (M2) e per le quali si è registrato anche un pagamento all'organismo di consulenza sono 3.441 concentrate nella FA 2A (30%). Le aree in cui la misura ha avuto più accesso sono le aree C e D nelle quali si sono concertate quasi l'80% delle consulenze erogate.

Riguardo all'indicatore T1: percentuale di spesa a norma degli articoli 14, 15 e 35 del regolamento (UE) n. 1305/2013 in relazione alla spesa totale per il PSR esso sia attestata allo 0,99% (41,86% del target).

Aspetto specifico 1B - Rinsaldare i nessi tra agricoltura, produzione alimentare e silvicoltura, da un lato, e ricerca e innovazione, dall'altro, anche al fine di migliorare la gestione e le prestazioni ambientali

In questa focus area si è registrata una spesa, cumulata per progetti avviati pari a 13.924.907,63 euro. Il 68% della spesa è riferibile alla sottomisura 16.1.

La Campania ha attivato la sottomisura 16.1 in due azioni: Azione 1 – Sostegno per la costituzione e l'avvio dei Gruppi Operativi (GO), e Azione 2 – Sostegno ai Progetti Operativi di Innovazione (POI).

L'obiettivo dell'Azione 1 è quello di favorire la costituzione di Team di progetto ed avviarne l'operatività, mettendo gli stessi nelle condizioni di approfondire e sviluppare un Progetto Operativo di Innovazione, che potrà essere oggetto di sostegno nell'ambito della Azione 2.

L'Azione 2 promuove la realizzazione di progetti di cooperazione (progetti pilota e sviluppo di nuovi prodotti, pratiche, processi e tecnologie nel settore agroalimentare) a carattere innovativo denominati Progetti Operativi di Innovazione (POI) concepiti e messi in atto dai GO del PEI. Gli interventi previsti dal bando emesso, si rivolgono esclusivamente ai settori relativi ai prodotti agricoli e agroalimentari elencati nell'Allegato I del TFUE; l'aliquota di sostegno è fissata al 100% della spesa ammissibile e l'importo richiesto può essere al massimo di 500.000,00 euro.

Inoltre, con l'obiettivo di semplificare e snellire le procedure di attuazione, la sottomisura 16.1 è stata successivamente ridisegnata con l'introduzione di una apposita Tipologia di intervento, la TI 16.1.2 - Sostegno ai GO del PEI per l'attuazione di progetti di diffusione delle innovazioni nell'ambito del rafforzamento dell'AKIS campano. Tale tipologia è stata introdotta per sostenere le imprese capofila di GO, inserendo, nell'ambito dei costi ammissibili, anche il tempo e l'impegno prestato dall'imprenditore che evidentemente deve essere remunerato utilizzando a tal fine la metodologia dei costi semplificati, ai sensi dell'art. 67 del Reg. (UE) n. 1303/2013. L'intervento viene finanziato con risorse programmate nell'ambito dei fondi Next Generation EU (cd. EURI). Nel 2022 è stato lanciato il bando (si veda capitolo 3A per la descrizione dell'avanzamento procedurale).

La sottomisura 16.1 ha fatto registrare spese per progetti avviati per euro 9.511.727,77, relativa a 51 operazioni PEI. Queste comprendono, nell'ambito della tipologia 16.1.2, finanziata con risorse EURI, 8 progetti di cooperazione nelle focus area 2A e 3A.

I partenariati di questi progetti sono costituiti da 299 partner fra imprese agricole, enti di ricerca ed altri soggetti. La prevalenza dei partner è rappresentata da imprese agricole (47%), seguita dagli enti di ricerca (31%). Marginale la partecipazione ai GO della componente di consulenza (2%).

La maggior parte dei GO finanziati operano nel comparto Orticoltura (17%) e Cerealicolo (15%), Vitivinicolo e zootecnico - bovini/bufalini - (entrambi 12%). Tra i settori meno rappresentati ci sono quello delle coltivazioni foraggere, colture industriali e zootecnico – caprini e suini (2%). Per quanto riguarda, invece, la distribuzione dei progetti con riferimento alle tematiche trasversali prevalgono fra i GO selezionati quelli rivolti ai prodotti di qualità, alla biodiversità, alla razionalizzazione della gestione aziendale, a sviluppare l'agricoltura di precisione.

Le azioni di cooperazione diverse dall'ambito PEI comprendono, nel PSR Campania, le tipologie di intervento 16.3.1, 16.4.1, 16.5.1, 16.7.1, 16.8.1, 16.9.1. Cumulativamente, queste tipologie di intervento

hanno realizzato, al 31/12/2024, spese per 4.413.179,06 € riferite a 45 progetti beneficiari.

La tipologia di intervento 16.3.1 “Contributo per associazioni di imprese del turismo rurale” è attuata con un unico progetto ed ha realizzato spese per 44.739,34 euro.

La tipologia di intervento 16.4.1 – Cooperazione orizzontale e verticale per creazione, sviluppo e promozione di filiere corte e mercati ha speso €185.921,12 relativi a 4 progetti di cooperazione.

La tipologia 16.5.1 “Azioni congiunte per la mitigazione dei cambiamenti climatici e l’adattamento ad essi e per pratiche ambientali in corso” ha un peso rilevante nell’ambito della cooperazione in quanto, con 1.786.487,88 € contribuisce alla performance finanziaria della Misura 16 per oltre il 20%. La spesa realizzata riguarda 19 progetti avviati.

La larga maggioranza dei progetti che hanno ricevuto un provvedimento di concessione si pone l’obiettivo ambientale n. 2 - Protezione del suolo e riduzione del dissesto idrogeologico.

La tipologia 16.7.1 nel PSR è dedicata all’attuazione della Strategia Nazionale aree interne. Essa si suddivide in due azioni: la A "Sostegno a strategie di sviluppo locale di tipo non partecipativo e la B che prevede la realizzazione degli investimenti programmati nell’Azione A attraverso lo strumento della sovvenzione globale previsto dall’art. 35 del Reg. UE 1305/13.

Le linee di intervento finanziate nell’ambito della Azione A attengono alle seguenti tematiche:

per l’Area Pilota “Alta Irpinia”:

- “filiera forestale” PROGETTO AFAI: (capofila Fondazione Montagne) = Cooperazione per il supporto alla competitività delle filiere forestali per €197.580,00;
- “filiera zootecnica” PROGETTO AZAI (capofila l’istituto zooprofilattico di Portici): supporto alla cooperazione per la tutela e valorizzazione dell’identità locale”, per un importo di €200.000,00;

per l’Area Pilota “Vallo di Diano”:

- “filiera di grani antichi” PROGETTO A.gi.RE. (capofila ATS: Comunità Montana Vallo di Diano): cooperazione e costituzione di reti” per la spesa complessiva di €178.607,30.

per l’Area Progetto “Tammaro -Titerno”:

- “filiera zootecnica” per un valore di 3,7 Meuro
- “filiera forestale” per un valore di 10,2 Meuro

per l’Area Progetto “Cilento Interno”:

- “paniere mediterraneo” per un valore di €1,85 Meuro
- “risorsa bosco e filiera legno” per un valore di €1,85 Meuro

Al 31 dicembre 2024 si registra una spesa sulla tipologia az. A pari a 1.009.186,80 euro per 7 progetti avviati afferenti alle due aree pilota “Alta Irpinia” e “Vallo di Diano”.

Seconda fase – Azione B

Il capofila dei partenariati dell'Alta Irpinia e del Vallo di Diano hanno presentato domanda di sostegno per accedere a questa seconda fase finalizzata alla realizzazione degli investimenti già definiti nella strategia elaborata nell'Azione A. Sono, pertanto, in corso di esecuzione i progetti di investimento.

Tipologia di Intervento 16.8.1 - Sostegno alla stesura di piani di gestione forestale o strumenti equivalenti. Fino al 2024 si sono registrati pagamenti relativi a 4 operazioni per 235.952,64 €

Tipologia di Intervento 16.9.1 - Agricoltura sociale, educazione alimentare, ambientale in aziende agricole, cooperazione con soggetti pubblici/ privati. L'importo liquidato al 31/12/2024 risulta essere di €905.312,53 ascrivibili a 10 progetti avviati.

La composizione dei partenariati evidenzia la coerenza interna dei progetti rispetto alla finalità di sviluppare collaborazioni tra imprese agricole e soggetti pubblici e privati, terzo settore (imprese e cooperative sociali) ed enti pubblici, rappresentati principalmente da Università, Centri di ricerca, Scuole e Istituti d'istruzione. Nella composizione dei partenariati è preponderante la presenza d'imprese agricole che si avvicinano per la prima volta a questi temi per valutarne la possibilità di sviluppo nelle loro aziende, spesso anche tramite lo scambio di esperienza con fattorie didattiche e/o sociali che partecipano al partenariato.

Riguardo all'indicatore T2: numero totale di operazioni di cooperazione sovvenzionate nel quadro della misura di cooperazione [articolo 35 del regolamento (UE) n. 1305/2013] (gruppi, reti/poli, progetti pilota...) a fine 2023 risulta pari a 96 (67,13% dell'indicatore al 2025).

Aspetto specifico 1C - Incoraggiare l'apprendimento lungo tutto l'arco della vita e la formazione professionale nel settore agricolo e forestale

La formazione (TI 1.1.1) promossa all'interno della FA 1C comprende interventi trasversali che concorrono in modo diretto o indiretto a tutte le altre FA, contribuendo anche qualitativamente agli obiettivi trasversali ambiente, cambiamenti climatici e innovazione, soddisfacendo indirettamente tutti gli altri fabbisogni. Per questa focus area nel 2024 si è raggiunto un livello di pagamento di 6.005.614,28 euro afferenti alla M1.

Alla data del 31/12/2023 sono stati realizzati e rendicontati sulle focus area previste dal bando (2A, 2B, 3A, P4) 753 corsi (di cui 15 in trascinamento). I formati sono complessivamente 11.641 con l'erogazione totale di 3.807 giorni di formazione.

Al netto dei trascinamenti, la metà dei formati ha partecipato ai corsi per il conseguimento/aggiornamento del certificato di abilitazione all'acquisto e utilizzo dei prodotti fitosanitari (PAN) ed il 16% ai corsi specifici per i giovani agricoltori inerenti alla gestione manageriale dell'azienda agricola.

I corsi relativi all'acquisizione di competenze volte al miglioramento delle performance economiche sono stati complessivamente 54 - erogati nell'ambito della FA 2A - con la percentuale di innovazione più alta in quanto sono stati tutti volti a introdurre innovazioni di progetto e di prodotto in specifici comparti quali la Filiera della castanicoltura, l'allevamento bovino e il settore olivicolo.

Sono stati realizzati anche corsi in ambito Forestale (Priorità P4), le attività formative che inizialmente erano previste nell'ambito della Misura 19 (GAL) nonché altre attività formative inerenti tematiche fuori Allegato 1 del TFUE.

Riguardo all'indicatore T3: numero totale di partecipanti formati a norma dell'articolo 14 del regolamento (UE) n. 1305/2013 esso si attesta a 11.641 (99,44% del target 2025), di cui 267 relativi ai progetti in trascinamento.

Aspetto specifico 2A - Migliorare le prestazioni economiche di tutte le aziende agricole e incoraggiare la ristrutturazione e l'ammodernamento delle aziende agricole, in particolare per aumentare la quota di mercato e l'orientamento al mercato nonché la diversificazione delle attività.

Il PSR Campania ha programmato nella focus area 2A, oltre alle misure trasversali dalla P1 di cui si è già dato conto, le tipologie di intervento 4.1.1, 6.4.1, 8.6.1, 21.1.1, 21.1.2 e la 22.1.1 di nuova introduzione.

La spesa pubblica riferibile ai 1189 progetti della tipologia 4.1.1 è pari a 201.537.357,12 euro (in cui non è compreso il versamento alla Piattaforma Multiregionale di Garanzia per l'Agricoltura –FEI- di 1.250.000,00. Oltre il 96% della spesa realizzata è generata da 1.009 progetti avviati sulla 4.1.1 “supporto per gli investimenti nelle aziende agricole” (nel conteggio dei progetti non sono compresi i due progetti sostenuti dal FEI nell'ambito dello strumento finanziario che la Regione ha chiuso nel 2023, per come ampiamente illustrato nella precedente RAA), afferenti all'attuale ciclo di programmazione. I 180 progetti in trascinamento coprono meno del 4%.

Le operazioni beneficiarie della 4.1.1 (esclusi i trascinamenti) sono localizzate prevalentemente in zone montane o soggette a vincoli naturali o ad altri vincoli specifici, nelle quali si registra il 56% della spesa totale. Le aziende agricole beneficiarie sono rappresentate soprattutto da imprese individuali (85%) condotte da titolari maschi (61%). Su questa popolazione di aziende agricole, i giovani titolari di età non superiore a 40 anni sono il 39,5%.

Riguardo agli OTE, il 43% nuovi progetti è afferente alle coltivazioni in piano campo (cerealicoltura prevalentemente) che rappresentano il 45% della spesa relativa ai progetti avviati. Quasi il 30% dei progetti, ed il 18% della spesa riguardano le colture permanenti, compreso il vino.

Il 29% della spesa ed il 21% delle operazioni si concentra in aziende con Superficie ≥ 20 Ha fino a 50 Ha. I progetti espressione di imprese sotto i 5 ettari sono il 25,5% ma coprono poco più del 17% della spesa. Le grandi aziende > 50 Ha esprimono il 9% dei progetti e il 17,5% della spesa.

I 1189 progetti della 4.1.1 sono riferibili a 1156 aziende agricole in totale, consentono di coprire il T4 - percentuale di aziende agricole che fruiscono del sostegno del PSR per investimenti di ristrutturazione e ammodernamento per il 96,90% (1156/1193).

Il PSR Campania ha programmato nella focus area 2A anche la tipologia 6.4.1 per la diversificazione delle imprese agricole. Al 31/12/2024 risultano avviati 408 progetti di cui a titolo di trascinamento 60. La spesa complessiva per questi progetti ammonta a 55.481.853,49 euro. Il 68% delle operazioni ed il 65% della spesa sono riconducibili ad aziende con meno di 5 ettari.

8.6.1 – Sostegno ad investimenti in tecnologie forestali e trasformazione, movimentazione e commercializzazione dei prodotti forestali. L'unico bando emanato ha selezionato 7 beneficiari. I progetti avviati al 2024 sono 6 con una spesa cumulata pari a €819.501,53.

Tipologia di intervento 22.1.1 – Sostegno temporaneo eccezionale a favore di agricoltori particolarmente colpiti dalle conseguenze dell'invasione dell'Ucraina da parte della Russia. Questa tipologia di intervento,

inserita nella versione 11.1 del PSR in coerenza con il pertinente quadro normativo adottato dall'UE, ha finanziato 11.914 beneficiari e pagato nel corso dell'anno un importo complessivo di €16.942.356,41.

Aspetto specifico 2B Favorire l'ingresso di agricoltori adeguatamente qualificati nel settore agricolo e, in particolare, il ricambio generazionale

La spesa realizzata fino al 2024, senza tener conto delle misure trasversali 1-2-16, ammonta a 207.942.863,93 euro distribuita tra le tipologie 4.1.2 (68%) e 6.1.1 (32%).

Per quanto concerne la 6.1.1, risultano erogati premi per oltre 66 Meuro riferibili a 1577 aziende. La larghissima parte degli insediamenti dei giovani agricoltori avviene come ditta individuale (93%), i titolari delle imprese agricole sono principalmente maschi ma anche la parte femminile è relativamente ben rappresentata (35%). Il 48% della spesa ed il 52% dei progetti si riferisce ad imprese con meno di 5 ettari di superficie.

Gli insediamenti in aziende tra 5 e 10 ettari coprono il 23% del numero di insediati ed il 25% della spesa. Il 42% degli insediamenti e della relativa spesa afferisce ad ordinamenti produttivi caratterizzati dai seminativi.

Il 77% della spesa relativa ai primi insediamenti si concentra in aree con svantaggi naturali, in particolare il 61% nelle zone montuose.

La tipologia 4.1.2 ha avviato 1.127 progetti per una spesa complessiva al 31/12/2024 di euro 141.290.249,95.

La percentuale di raggiungimento dell'indicatore obiettivo T5 - percentuale di aziende agricole che attuano un piano di sviluppo/investimenti per i giovani agricoltori con il sostegno del PSR (aspetto specifico 2B) – nel 2024 si attesta al 77,80% del target finale al 2025 fissato a 2027 nuovi insediamenti (1577/2027).

Aspetto specifico 3A - Migliorare la competitività dei produttori primari integrandoli meglio nella filiera agroalimentare attraverso i regimi di qualità, la creazione di un valore aggiunto per i prodotti agricoli, la promozione dei prodotti nei mercati locali, le filiere corte, le associazioni e organizzazioni di produttori e le organizzazioni interprofessionali

La T.I. 4.2.1 - Trasformazione, commercializzazione e sviluppo dei prodotti agricoli nelle aziende agroindustriali - prevede come beneficiari le imprese agro-industriali, “ovvero le imprese che operano nel settore della lavorazione, trasformazione e commercializzazione dei prodotti agricoli”. Questa definizione include diverse categorie di imprese, dagli agricoltori associati a quelli singoli e includendo anche imprese di trasformazione e/o commercializzazione. Per i due bandi pubblicati dalla Regione Campania, i beneficiari principali (75%) sono le imprese di trasformazione, seguono in ordine decrescente le imprese di commercializzazione (14%), gli agricoltori singoli (8%) e infine gli agricoltori associati (3%).

Nel corso del 2023, è stata attivata anche la Tipologia di Intervento 4.2.2 “Trasformazione, commercializzazione e sviluppo dei prodotti agricoli per micro-iniziativa agroindustriali”, finanziata con risorse EURI.

Fino al 2024, sulle due T.I. sono stati avviati 124 progetti, di cui 19 sulla nuova tipologia 4.2.2. La spesa realizzata da questi progetti è pari a 69.661.527,48 euro, di cui 1.997.879,99 euro relativi alla dotazione

EURI.

La percentuale di imprese agroalimentari supportate dalla M 4.2 (TS2) al 31/12/2024 registra un valore pari al 2,97% pari a circa l'89% del target al 2025 (3,34%).

Con riferimento alla tipologia 3.1.1 - Sostegno alla nuova adesione ai regimi di qualità si registra una spesa cumulativa fino al 2024 di 810.929.13 euro. Le imprese agricole sovvenzionate che hanno ricevuto un sostegno per la partecipazione a regimi di qualità nel 2024 sono state 198, di cui 133 (67%) in relazione a regimi di qualità dell'UE (es. DOP, IGP, Biologico, STG) e 65 in relazione a regimi di qualità nazionali.

L'altra tipologia che sostiene la "qualità", la 3.2.1 - Sostegno per informazione e promozione svolte da associazioni di produttori, ha registrato una spesa complessiva fino al 2024 di 3.841.733,95 euro relativa al completamento degli interventi in corso.

In questa focus area nel 2024 non sono state raccolte istanze a valere sulla M14 - benessere animale perché è stato attivato il corrispondente Intervento del PSP 2023-2027. La spesa totale erogata nel corso del 2024 è pari a 100.574,25 euro a favore di 5 aziende con un totale di 975 UBA.

Per quanto riguarda la percentuale di raggiungimento dell'indicatore obiettivo T6: percentuale di aziende agricole che ricevono un sostegno per la partecipazione a regimi di qualità, mercati locali e filiere corte, nonché ad associazioni/organizzazioni di produttori (aspetto specifico 3A) nel 2024 essa si attesta al 95,95% del target finale al 2025.

Aspetto specifico 3B - Sostenere la prevenzione e la gestione dei rischi aziendali

Misura 5. La spesa cumulata per le due tipologie ammonta a 9.269.461,26 euro. I progetti avviati per la 5.1.1 fino al 31/12/2024 sono 40 ed hanno realizzato soprattutto impianti di rete antigrandine mentre sulla 5.2.2 sono operativi 47 beneficiari, compresi 2 enti pubblici.

Per quanto riguarda la percentuale di raggiungimento dell'indicatore obiettivo T7: percentuale di aziende agricole che partecipano a regimi di gestione del rischio (aspetto specifico 3B) nel 2024 tale indicatore si attesta al 74,66% del target finale al 2025.

Priorità P4 (Preservare, ripristinare e valorizzare gli ecosistemi connessi all'agricoltura e alla silvicoltura)

Per le misure 10, 11 e 15 la Regione non ha pubblicato nuovi bandi nel 2024 dando priorità all'avvio dei corrispondenti interventi del PSP 2023-2027. La misura 13, in seguito alle rimodulazioni che hanno aumentato la dotazione finanziaria, è stata invece attuata con una nuova annualità.

Nel 2024, la misura 10.1 "Pagamento per impegni agro-climatico-ambientale" ha realizzato, in termini di spesa 315.851 euro, riferibili ad una superficie di 727 ettari e 86 beneficiari. Un'ulteriore spesa di 1.003.496,09, riferita a 4 progetti, ha riguardato la misura 10.2 per la salvaguardia delle risorse genetiche.

La misura 11- Agricoltura biologica – nel 2024 ha fatto registrare un livello di spesa realizzata pari a 7.364.97,35 euro, relativa a 2366 aziende con una superficie sotto impegno di 8.073 ettari. La quasi totalità di questi risultati è attribuita alla dotazione EURI.

La misura 13 - Indennità a favore di zone soggette a vincoli naturali o ad altri vincoli specifici- nel 2024 ha realizzato una spesa pari a €48.237.834,65 euro con una superficie totale coperta da impegni di 163.191

ettari. Il 90% della spesa e l'86% della superficie si riferiscono alle aree montante beneficiarie della sottomisura 13.1.

Per la misura 4 (sottomisura 4.4 tipologie 4.4.1 – Prevenzione dei danni da fauna e 4.4.2 - Creazione e/o ripristino e/o ampliamento di infrastrutture verdi e di elementi del paesaggio agrario) la spesa realizzata cumulata raggiunta al 31/12/2024 è pari a 36.137.916,07 euro. Sono stati avviati complessivamente 268 progetti.

Tipologia 7.1.1 - sostegno per la stesura e l'aggiornamento di piani di sviluppo dei comuni e dei villaggi situati nelle zone rurali e dei servizi comunali di base, nonché di piani di tutela e di gestione dei siti N2000 e di altre zone ad alto valore naturalistico. La tipologia ha subito una decisa accelerazione nel corso dell'ultimo anno e al 31 dicembre 2024 ha registrato pagamenti pari a 4.199.969,58 euro afferenti a 13 progetti avviati.

Le tipologie di intervento della misura 8 afferenti a questa priorità hanno registrato complessivamente, fino al 2024, una spesa pubblica pari a euro 43.286.786,73, ascrivibili a 194 operazioni. Nel dettaglio:

la tipologia 8.3 ha registrato una spesa, nel solo anno 2024, pari a 15.524.497,56, afferente a 25 progetti e 637 ettari.

La tipologia 8.4.1 nel 2024 ha realizzato una spesa cumulata di euro 1.382.762,16 con 12 progetti avviati.

La tipologia 8.5.1 - Sostegno agli investimenti destinati ad accrescere la resilienza e il pregio ambientale degli ecosistemi forestali, ha fatto registrare una spesa cumulata pari a 19.410.810,10 euro riferita a 106 progetti avviati (28 in trascinamento), con una copertura di 3.044,81 ettari.

Gli indicatori target di priorità T9, T10 e T12 (superficie agricola) hanno raggiunto il 100% dell'obiettivo finale di superficie. Per il calcolo è stato inserito il valore di "picco" per le misure 10 e 11 in accordo con i documenti di lavoro della Commissione.

Gli indicatori target di priorità T8, T11, e T13 (superficie boschiva) hanno raggiunto e superato il 100% dell'obiettivo finale di superficie. È stato inserito il valore di "picco" della superficie per la tipologia 15.1 e il cumulato al 2024 della superficie della 8.5.1 in accordo con i documenti di lavoro della Commissione. Per la 15.1 nella tabella B3-2023 è inserito il valore raggiunto al 2024 che non è l'anno di picco.

Riguardo all'indicatore TS1 -% siti Natura 2000 in area B, C e D coperti dai Piani di Gestione legato all'attuazione della tipologia 7.1.1 a fine 2024 è pari al 92%.

Aspetto specifico 5A - Rendere più efficiente l'uso dell'acqua nell'agricoltura

Fino al 31/12/2024 sono state sostenute spese sulla Misura 4 per azioni relative alle risorse idriche per un importo pari euro 20.090.066,69 afferenti a:

- 7 progetti della 4.3.2, di cui 2 in trascinamento, per una spesa di 11.887.214,08;
- 82 progetti della tipologia 4.1.4 (8.202.852,61 euro).

La superficie interessata alla realizzazione dei progetti è pari a 4.969,63 ettari. Tale superficie copre l'indicatore target T14: percentuale di terreni irrigui che passano a sistemi di irrigazione più efficienti (aspetto specifico 5A) per un valore superiore al target 2025. Il valore target non tiene conto delle superfici

potenzialmente coperte dai progetti del bando 4.3.2 riservato ai consorzi di bonifica ed irrigazione.

Aspetto specifico 5C - Favorire l'approvvigionamento e l'utilizzo di fonti di energia rinnovabili, sottoprodotti, materiali di scarto e residui e altre materie grezze non alimentari ai fini della bioeconomia

Al 31/12/2024 per questa focus area si registrano spese per euro 5.664.458,41 afferenti alla tipologia di Intervento 7.2.2 – Investimenti finalizzati alla realizzazione di impianti pubblici per la produzione di energia da fonti rinnovabili per 15 progetti avviati. La spesa è relativa al complesso dei progetti avviati afferenti al bando 2017. Il totale degli investimenti nella produzione di energia rinnovabile (T16) al 31/12/2024 risulta pari a 6.647.485,49 euro ovvero l'83,09% del target al 2025.

Aspetto specifico 5D - Ridurre le emissioni di gas a effetto serra e di ammoniaca prodotte dall'agricoltura

Nel 2024 per la tipologia di Intervento 4.1.3 – Investimenti finalizzati alla riduzione delle emissioni gassose negli allevamenti zootecnici, dei gas serra e ammoniaca – si registra una spesa per progetti avviati cumulata pari a 6.709.577,10 euro prodotta da 49 progetti. Tali progetti hanno interessato investimenti che hanno impattato su un numero di UBA stimato in 15.127,26.

La copertura dell'indicatore target T17: percentuale di UBA interessata da investimenti nella gestione dell'allevamento miranti a ridurre le emissioni di GHG e/o ammoniaca (aspetto specifico 5D) ha raggiunto al 31/12/2024 il 100% del target finale al 2025.

Aspetto specifico 5E - Promuovere la conservazione e il sequestro del carbonio nel settore agricolo e forestale.

Fino al 2024 sono state sostenute spese sulla M08 (8.1.1 - Imboschimento di superfici agricole e non agricole) per un importo pari a 1.618.508,18 euro; Tale importo è riferibile, in parte, a 69 progetti di nuovi impianti boschivi per una superficie imboschita complessiva di 210,65 ettari. La restante parte si riferisce a trascinamenti (PSR 2007/2013 ex misure 221-223) afferenti a 650 aziende finanziate nel solo 2023 e a 6 pagamenti per il mantenimento di nuovi impianti.

La percentuale di terreni agricoli e forestali oggetto di contratti di gestione che contribuiscono al sequestro e alla conservazione del carbonio (T19) nel caso del PSR Campania è riferibile alla sola superficie della 8.1.1 relativa ai nuovi impianti in quanto non è stata programmata la tipologia 8.2 e non vi sono tipologie afferenti alla misura 10 programmate in questa focus area. Alla fine del 2024, in relazione ai nuovi impianti avviati per la 8.1.1, la copertura del T19 è superiore al 100% del target.

Aspetto specifico 6A - Favorire la diversificazione, la creazione e lo sviluppo di piccole imprese nonché dell'occupazione

Fino al 2024 la tipologia 6.2.1 - Aiuto all'avviamento d'impresa per attività extra-agricole in zone rurali, ha avviato 299 progetti con una spesa realizzata di 11.599.520,00 euro. I beneficiari sono prevalentemente (92%) imprese individuali (persone fisiche) e complessivamente si concentrano, in quanto a localizzazione

della sede legale, nelle provincie di Salerno (47%) e di Benevento (35%). Da evidenziare la rilevante prevalenza delle neo-imprenditrici, che rappresentano il 65% sul totale dei beneficiari regionali e oltre il 70% escludendo le forme societarie, con incidenze ancora più marcate se si considerano soltanto le provincie di Avellino e di Caserta. Tale risultato è il presumibile effetto sia di una maggiore propensione e dinamicità delle donne nelle zone rurali ad avviare attività imprenditoriali extra-agricole, sia del fattore incentivante svolto dal criterio di selezione introdotto nel Bando relativamente alla componente femminile.

La classificazione delle attività produttive extra-agricole avviate, secondo la tipologia prevista nella scheda-misura mostra che oltre la metà (il 53%) delle imprese create nella regione opera nel settore turistico, incidenza che risulta ancora maggiore nelle provincie di Napoli (64%) e di Salerno (75%), quale probabile effetto della rilevanza e diffusione nelle stesse di attrattività per il turismo d'ambiente, balneare, storico-culturale. Sul peso complessivo raggiunto dai servizi turistici nei piani di sviluppo aziendale è da segnalare, anche in questo caso, l'effetto incentivante dello specifico criterio di selezione presente nel Bando.

Tra le altre attività produttive si segnalano, per numerosità delle nuove imprese coinvolte, quelle di artigianato (44%) e di servizio alle imprese e alla persona (40%), quest'ultime ugualmente premiate nei criteri di selezione, mentre poco diffuse risultano le attività nel settore del commercio, che coinvolgono soltanto il 9% le imprese, localizzate principalmente nelle provincie di Benevento e di Salerno.

La tipologia 6.4.2 nel 2023 ha fatto registrare 9.280.364,14 euro di spesa pubblica cumulata sviluppata da 134 progetti relativi ad iniziative private nell'ambito di progetti complessi (7.6.1+6.4.2) di riqualificazione dei borghi rurali.

Sulla Misura 7 fino al 2024 sono state sostenute spese per un importo pari a 66.166.577,21, così distribuite tra le pertinenti tipologie di intervento:

7.4.1- Investimenti per l'introduzione, il miglioramento, l'espansione di servizi di base per la popolazione rurale. Per questa tipologia sono stati avviati 119 progetti. La spesa cumulata è pari a 26.689.531,08.

Il 42% dei progetti selezionati intende introdurre e/o migliorare i servizi socio-assistenziali nei propri comuni di riferimento, il 31% promuove l'ampliamento dei servizi socio-culturali, mentre il 10% si concentra su aspetti socio-sanitari.

7.5.1 - Sostegno a investimenti di fruizione pubblica in infrastrutture ricreative e turistiche su piccola scala. Per questa tipologia sono stati avviati 82 complessivi. La spesa cumulata è pari a 8.446.181,08 euro.

Per i progetti selezionati nel periodo di programmazione 14/22 è possibile verificare che il 93% degli interventi ha puntato sull'adeguamento delle strutture di accoglienza e informazione turistica mentre il 25% ha lavorato per la creazione/miglioramento delle strutture ricreative. I beneficiari avevano l'opportunità di attivare entrambi gli interventi, motivo per cui la somma delle due % (calcolata sul numero di progetti della nuova programmazione) è superiore a 100.

7.6.1 - Riqualificazione del patrimonio architettonico dei borghi rurali nonché sensibilizzazione ambientale

Al 31/12/2024 su una spesa cumulata di 31.030.865,05 euro, riferibili a 156 progetti relativi all'azione per la riqualificazione del patrimonio architettonico dei borghi rurali in cui vive una popolazione complessiva di 241.000 abitanti.

In questa FA, tramite la tipologia di intervento 16.7.1, è attuata anche la strategia nazionale aree interne (SNAI). La tipologia prevede due azioni: la A, propedeutica all'azione B, con l'obiettivo di incoraggiare gli

operatori a lavorare insieme promuovendo l'integrazione attraverso accordi di partenariato pubblico-privato finalizzati all'elaborazione di una strategia di sviluppo, con il relativo piano di interventi nell'ambito. Tale azione prevede che le domande di sostegno possano essere presentate solo dopo la sottoscrizione dell'Accordo di Programma Quadro tra tutti i soggetti nazionali coinvolti. Al momento sono stati sottoscritti tutti gli APQ delle 4 aree campane.

L'indicatore T20: L'indicatore T20: posti di lavoro creati nell'ambito dei progetti finanziati è stato quantificato in 404 FTE prendendo in conto i progetti 6.2.1 e 6.4.2 saldati al 31/12/2024. Questo dato consente di superare il 100% dell'obiettivo pianificato. Delle FTE create, 260 (65%) sono riferibili a donne.

Aspetto specifico 6B Stimolare lo sviluppo locale nelle zone rurali

La spesa cumulata fino al 2024 per stimolare lo sviluppo locale nelle zone rurali – approccio LEADER - ammonta a 74.351.608,25 euro. Essa è quasi interamente riferibile alle tipologie e 19.2.1 (67%) e 19.4.1 (28%).

Sulla 19.2 la spesa complessiva al 2024 è attestata a 49.781.538,29. Il 50% della spesa totale di questa sottomisura è riferibile alla FA 6A, che comprende 923 progetti 6.2.1, ed il 35% alla FA 2A.

Sulla Tipologia d'Intervento 19.3.1 "Preparazione e realizzazione delle attività di cooperazione del gruppo di azione locale" sono stati presentati dai GAL, nelle SSL, 11 progetti di cooperazione, con 16 GAL che partecipano alla cooperazione internazionale e 34 alla cooperazione territoriale, per una spesa erogata rispettivamente pari a 460.333,02 euro e 1.023.884,10. Inoltre, sono state effettuate spese relative al supporto preparatorio per la cooperazione pari a €1.078.669,38.

La popolazione rurale interessata da Strategie di Sviluppo Locale (T21) è pari a 1.571.563 abitanti.

L'indicatore T22: percentuale di popolazione rurale che beneficia di migliori servizi/infrastrutture è legata al complesso delle tipologie afferenti alla misura 7. Coerentemente alle indicazioni dei Servizi della Commissione durante la fase di stesura del Programma nella focus area 6B è stata inserita la sola M19. Pertanto, il Piano degli indicatori del programma, e coerentemente la RAA, valorizzano a zero il T22.

Il numero di posti di lavoro creati nell'ambito dei progetti finanziati (LEADER) (T23) può essere quantificato in 243.6 FTE prendendo in conto i progetti 6.2.1 e 6.4.2 saldati al 31/12/2024.

Aspetto specifico 6C Promuovere l'accessibilità, l'uso e la qualità delle tecnologie dell'informazione e della comunicazione (TIC) nelle zone rurali.

La tipologia di intervento 7.3.1 – Realizzazione di infrastrutture di accesso in fibra ottica - è attuata mediante un accordo di programma siglato tra Regione Campania e Ministero dello Sviluppo Economico. I comuni previsti dal Piano tecnico interessati da interventi finanziati con il FEASR sono 71. A dicembre 2024 risultano terminati e collaudati 66 cantieri su 76 totali.

La popolazione raggiunta dai nuovi servizi relativi alla banda larga è pari a 130.184 abitanti.

1.d) Informazioni chiave sui risultati verso i target intermedi definiti nel quadro di riferimento dell'efficacia dell'attuazione in base alla tabella F

Questa sezione si applica esclusivamente alle AIR 2016, 2017, 2018

1.e) Altro elemento specifico del PSR [facoltativo]

Non pertinente per il PSR della regione Campania

1.f) Se del caso, il contributo alle strategie macroregionali e relative ai bacini marittimi

Come previsto dal regolamento (UE) n. 1303/2013, articolo 27, paragrafo 3, sul "contenuto dei programmi", articolo 96, paragrafo 3, lettera e) su "contenuto, adozione e modifica dei programmi operativi nell'ambito dell'obiettivo Investimenti in favore della crescita e dell'occupazione", articolo 111, paragrafo 3 e paragrafo 4, lettera d), sulle "relazioni di attuazione per l'obiettivo Investimenti in favore della crescita e dell'occupazione", e all'allegato 1, sezione 7.3 sul "contributo dei programmi generali alle strategie macroregionali e per i bacini marittimi", il presente programma contribuisce alle strategie macroregionali e/o per i bacini marittimi:

- ☐ Strategia dell'UE per la regione del Mar Baltico (EUSBSR)
- ☐ Strategia dell'UE per la Regione Danubiana (EUSDR)
- ☐ Strategia dell'UE per la regione adriatica e ionica (EUSAIR)
- ☐ Strategia dell'UE per la regione alpina (EUSALP)
- ☐ Strategia per i bacini marittimi dell'Atlantico (ATLSBS)

1.g) Tasso di cambio applicato per la conversione degli importi della RAA (paesi non aderenti alla zona euro)

--

2. I PROGRESSI COMPIUTI NELL'ATTUAZIONE DEL PIANO DI VALUTAZIONE.

2.a) Una descrizione di tutte le modifiche apportate al piano di valutazione nel PSR nel corso dell'anno, con la relativa giustificazione

Nel corso del 2024, il piano di valutazione non è stato modificato

2.b) Una descrizione delle attività di valutazione svolte durante l'anno (con riguardo alla sezione 3 del piano di valutazione)

Come specificato nel piano di valutazione del PSR Campania, l'attività valutativa, oltre alle tematiche oggetto dei quesiti valutativi comuni, è strutturata anche al fine di approfondire temi di particolare interesse identificati come prioritari in fase di analisi dei fabbisogni, di valutazione ambientale strategica (VAS) o nel corso della programmazione a seguito di particolari contingenze. La sezione 2 del Piano prospetta una serie di attività di valutazione da sviluppare nel corso di attuazione del Programma da parte dell'AdG con l'ausilio del valutatore indipendente. Di seguito una descrizione dei prodotti valutativi redatti nel corso del 2024.

Il Piano Annuale di Valutazione (PAV) relativo all'annualità 2024 ed elaborato in accordo con l'AdG del PSR Campania 2014-2022.

Il Rapporto di Valutazione Annuale (RVA) 2024 analizza l'utilizzo delle risorse, lo stato di attuazione e la verifica dell'efficacia e dell'efficienza del PSR 2014-2020 della Regione Campania alla data del 31/12/2023.

2.c) Una descrizione delle attività svolte in relazione alla fornitura e gestione dei dati (con riguardo alla sezione 4 del piano di valutazione)

Per la Programmazione 2014-2022, l'AdG si avvale del Sistema Informativo Agricolo Nazionale (SIAN), implementato dall'Organismo Pagatore AGEA, per la gestione di tutte le domande, sia di sostegno che di pagamento. Tutti i flussi informativi connessi all'implementazione del PSR Campania 2014-2022, dalla presentazione della domanda di sostegno fino alla chiusura dell'operazione, transitano sul sistema SIAN.

Per le misure connesse alla superficie e/o animali l'unica fonte dei dati di monitoraggio, in considerazione dei complessi sistemi di gestione delle domande che implicano anche applicazioni web-gis, resta il SIAN.

Sulla gestione dei dati di monitoraggio è intervenuta, su richiesta delle AdG che si servono dell'OP AGEA, anche una specifica attività della RRN che, in collaborazione con le AdG, ha effettuato un'analisi sulla strutturazione dell'ODB (operation database). Ad oggi lo stato dell'arte per la gestione dei dati di

monitoraggio legati alla predisposizione della RAA prevede: la fornitura annuale all'AdG dei dati contenuti nel SIAN attraverso apposito applicativo sviluppato dalla RRN e l'integrazione con le informazioni raccolte dalle strutture dell'AdG, per le misure non connesse alla superficie e/o animali.

Di seguito una descrizione dei prodotti valutativi redatti nel corso del 2024.

Il Piano Annuale di Valutazione (PAV) relativo all'annualità 2024 ed elaborato in accordo con l'AdG del PSR Campania 2014-2022. Il PAV riporta una descrizione delle principali attività valutative previste per l'anno di riferimento e delle modalità di svolgimento delle stesse. Per la redazione del presente documento si è fatto riferimento principalmente al Disegno valutativo prodotto contestualmente, ai documenti di gara, all'Offerta tecnica ed al quadro regolamentare – con particolare attenzione ai Regolamenti (UE) n. 1303/2013, n. 1305/2013 e n. 808/2014 – come pure agli orientamenti metodologici forniti dalla Commissione europea, dall'European Evaluation Helpdesk for Rural Development e dalla Rete Rurale Nazionale. Al fine di orientare meglio le analisi in ragione del fabbisogno conoscitivo dell'Amministrazione regionale, si è tenuto inoltre conto degli elementi emersi nella costante interlocuzione con lo staff dell'AdG.

Il Rapporto di Valutazione Annuale (RVA) 2024 analizza l'utilizzo delle risorse, lo stato di attuazione e la verifica dell'efficacia e dell'efficienza del PSR 2014-2020 della Regione Campania alla data del 31/12/2023. Il documento è articolato secondo la struttura prevista dal Capitolato per i Rapporti di Valutazione Annuali e in conformità a quanto indicato nell'Offerta tecnica e nel Piano annuale di valutazione (PAV). Il documento si concentra sui seguenti argomenti:

- aggiornamento del contesto del Programma e degli elementi afferenti alla sua attuazione;
- illustrazione dell'Approccio metodologico;
- presentazione e analisi delle informazioni raccolte - avanzamento finanziario e procedurale;
- analisi delle Buone Prassi in ambito organizzativo e gestionale del PSR;
- valorizzazione degli indicatori di risultato complementari e di impatto;
- descrizione degli ambiti oggetto di analisi, articolata per:
 - analisi delle aziende beneficiarie del PSR e delle traiettorie di sviluppo intraprese;
 - valutazione delle traiettorie delle aziende agricole campane;
 - impatto territoriale delle Misure agroambientali;
 - Supporto del PSR all'agricoltura biologica;
 - analisi per FA e risposta ai Quesiti Valutativi Comuni;
- processo di autovalutazione dei GAL Campania 2014-2022;
- descrizione delle attività svolte in collaborazione con il valutatore indipendente del FESR, del FSE e FEAMP, e con l'Autorità Ambientale;
- relazione sull'attuazione degli strumenti finanziari;
- conclusioni e raccomandazioni secondo la struttura del “diario di bordo”.

Del documento ne è stata redatta una **Sintesi non tecnica**, in lingua sia italiana che inglese, in cui il VI ha dato evidenza delle principali conclusioni emerse dal Rapporto.

2.d) Un elenco delle valutazioni svolte, con i riferimenti all'indirizzo di pubblicazione online

Editore/Redattore	Lattanzio KIBS
Autore/i	Lattanzio KIBS
Titolo	Rapporto di Valutazione Annuale 2024
Sintesi	<p>Il Rapporto di Valutazione Annuale 2024 ha ad oggetto l'analisi dell'utilizzo delle risorse e la verifica dell'efficacia e dell'efficienza del PSR 2014-2022 della Regione Campania al 31/12/2023. Il documento è articolato secondo la struttura prevista per i Rapporti di Valutazione Annuali, e si è soffermato in particolare su diversi ambiti oggetto di analisi, i più rilevanti sono stati:</p> <ul style="list-style-type: none">▪ l'analisi delle Buone Prassi in ambito organizzativo e gestionale del PSR;▪ l'analisi delle aziende beneficiarie del PSR e delle traiettorie di sviluppo intraprese;▪ la valutazione delle traiettorie delle aziende agricole campane;▪ l'impatto territoriale delle Misure agroambientali;▪ l'analisi per FA e risposta ai Quesiti Valutativi Comuni; <p>il processo di autovalutazione dei GAL Campania 2014-2022.</p>
URL	https://agricoltura.regione.campania.it/PSR_2014_2020/monitoraggio.html

2.e) Una sintesi delle valutazioni ultimate, incentrata sui risultati di tali valutazioni

Sintetizzare i risultati delle valutazioni completate nel 2020, per obiettivo PAC (o priorità PSR, se del caso).

Relazione sugli effetti/impatti positivi o negativi (comprese le prove a sostegno). Non dimenticare di menzionare la fonte dei risultati.

Le principali conclusioni valutative emerse dal Rapporto di Valutazione Annuale 2024 sono di seguito sintetizzate per Obiettivo Generale della PAC.

Obiettivo 1 - Promuovere la competitività dell'agricoltura

- **FA2A:** il valore complessivo medio dell'Indicatore R2 (variazione “netta” di produttività del lavoro) determinata dagli investimenti è di soli 17.360 €/ULT (+35,21%): a tale risultato si giunge sottraendo alla variazione “lorda” ante-post di 23.327 Euro/ULT (+47%) quella che si sarebbe comunque ottenuta in condizioni controfattuali di 5.965 Euro/ULT (+12%). La diversa entità dell'incremento netto di produttività nei beneficiari (cioè dell'indicatore R2) è attribuibile in alcuni gruppi (specializzate in altre colture e seminativi e specializzate in viticoltura, olivicoltura e diverse combinazioni di colture permanenti) ad evoluzioni diversificate ma sempre in aumento della produttività non solo della situazione “fattuale” ma anche in quella “controfattuale”. Per l'analisi controfattuale che ha diviso le aziende beneficiarie secondo le T.I., entrambi i gruppi performano meglio del campione delle aziende non beneficiarie in termini di variazione della produttività del lavoro (4.1.1 +50%, 4.1.2 +52% e controfattuale +22%).
- **FA2B:** al 31/12/2023, la capacità di spesa della FA 2B è arrivata al 65,8% (+9,8 punti percentuali in più rispetto al 2022). Le misure che vedono uno stato di avanzamento della spesa più elevato sono: la M4 con il 71,3% di capacità di spesa (TI 4.1.2); la M6 (TI 6.1.1) con il 55,8% di capacità di spesa; e la M1 (TI 1.1.1) con il 53,4% di capacità di spesa. Resta ancora indietro la M2, seppur in crescita rispetto allo scorso RVA (quando era pari al 29%), mostrando una capacità di spesa pari al 37,8%. Utilizzando i dati del 7° Censimento ISTAT è stato restituito il profilo dei giovani conduttori d'azienda campani al 2020. In sintesi, questi sono mediamente più giovani rispetto agli agricoltori italiani e del Mezzogiorno: in Campania, infatti, il 15,4% dei conduttori ha meno di 44 anni, mentre in tutta Italia gli under 44 sono il 13,5% dei conduttori e al Sud sono il 12,1%. Lo scarto rispetto alla media nazionale e alla media del Mezzogiorno risulta ancora più consistente considerando l'incidenza delle giovani conduttrici d'azienda con meno di 44 anni sul totale dei giovani conduttori: in Campania le giovani donne conduttrici rappresentano circa il 32,4% dei giovani capoazienda rispetto alla media del 29,9% al Sud e del 26,7% in Italia.
- **FA3A:** L'indicatore obiettivo T6 percentuale di aziende che ricevono in sostegno per la partecipazione a regimi di qualità, mercati locali e filiere corte, nonché ad associazioni/organizzazioni di produttori previsto per il 2025 è fissato a 0,51%. Contribuiscono al raggiungimento di questo obiettivo le T.I. 3.1.1, 9.1.1 e 16.4.1 e al 31.12.2023 il valore raggiunto è 0,47%. Questo valore si avvicina sempre più al target ed è al 92% dell'utilizzazione. La survey del VI ha rimarcato i risultati positivi raggiunti dalle aziende beneficiarie della T.I. 3.1.1 in termini di adesioni a sistemi di qualità, partecipazione ad eventi di promozione di prodotti e a contratti di filiera o altre iniziative simili. Inoltre, si segnala la percezione positiva dei rispondenti sugli effetti della partecipazione al PSR. Per quanto riguarda il secondo criterio di giudizio questo fa riferimento alle T.I. 4.2.1 “Trasformazione, commercializzazione e sviluppo dei prodotti agricoli nell'aziende agro-industriali” e 4.2.2 “Trasformazione, commercializzazione e sviluppo dei prodotti agricoli per micro iniziative agro-industriali”. Il target da raggiungere al 2025 è di 232 aziende, per ora il valore si attesta a 101 ma bisogna considerare che ci sono 16 progetti 4.2.1 che devono ancora ricevere un

pagamento e ancora devono essere assegnate le risorse relative all'ultimo bando da circa 11 mln di euro della 4.2.2. Rispetto alla T.I. 4.2.1, il 60% delle risorse concesse sono dedicate all'acquisto di nuovi impianti, macchine e attrezzature, il 26% alla costruzione, ampliamento e miglioramento di beni immobili, il 2,2% allo sviluppo di impianti per la produzione di energia da fonti rinnovabili e lo 0,3% ad investimenti immateriali. I beneficiari della T.I. 4.2.1 che sono stati contattati ed hanno risposto alla survey del VI affermano per la quasi totalità (96%) che il PSR ha svolto un ruolo fondamentale favorendo un aumento della competitività e un miglior posizionamento sul mercato.

- **FA 3B:** la percezione dei beneficiari rispetto al contributo che le misure sulla gestione del rischio portano alla prevenzione delle avversità in azienda è stata positiva. Gli ultimi due bandi pubblicati della TI 5.1.1 Azione A e Azione B ancora non hanno registrato alcun progetto avviato.

Obiettivo 2 - Assicurare la gestione sostenibile delle risorse naturali e le azioni per il clima

- **FA 4A:** anche in considerazione del fatto che nel 2023 sono stati emanati bandi solo per le misure 8.1, 11.1, 11.2, mentre per gli altri impegni agroambientali e per le indennità i bandi sono stati emanati a valere sul PSN 2023-2027, la superficie agricola del PSR che ha un effetto positivo sulla biodiversità è pari a 47.756 ettari che rappresenta il 7,3 % della SAU regionale. Dall'analisi emerge come la Superficie Oggetto di Impegno ricadente nelle Aree Protette (13.460 ha) e nel sottoinsieme delle Aree Natura 2000 (9.293 ettari) determina una maggior concentrazione (rapporto SOI/SAU) della superficie d'intervento in tali aree (rispettivamente il 8,24% ed il 8,00%) rispetto al totale regionale pari al 7,29%. La correlazione spaziale tra la Superficie Oggetto di Impegno e le aree a diverso grado di valore naturalistico ha evidenziato che il rapporto tra la SOI delle Misure/Tipologie d'intervento considerate e la SAU è del 6,0% in aree AVN-Basso, dell'8,3% in quelle di tipo medio, mentre nelle aree agricole AVN alto e molto tale rapporto è pari rispettivamente al 7,5% e 7,6%.
- **FA 4B:** sono stati aperti i bandi solo delle misure 11.1 e 11.2; i Bandi della Misura 10.1.1 sono stati emanati a valere sul PSN 2023-2027; complessivamente la superficie oggetto di impegno (SOI) che concorre al miglioramento della qualità delle acque è pari a 47.581 ettari il 7,3% della Superficie Agricola Utilizzata (SAU) regionale. La stima dell'impatto complessivo sul surplus di azoto sul tutto il territorio regionale a seguito dell'attuazione delle due azioni rileva un decremento dell'azoto che potenzialmente può inquinare le acque superficiali e sotterranee di 1,8 kg/ha pari ad una riduzione del 5,5%.
- **FA 4C:** le misure del PSR incidono in misura modesta sull'incremento del carbonio organico nei suoli in quanto, considerando che secondo la carta del contenuto di carbonio organico del JRC il contenuto di Carbonio Organico medio nelle superfici arabili della Campania è pari al 1,86% (corrispondente ad un contenuto di sostanza organica del 3,2%), nelle SOI il valore medio si attesterebbe dopo sette anni a 1,99% (corrispondente ad un contenuto di sostanza organica del 3,4%).
- **FA 5A:** il PSR Campania 2014/2020 promuove il risparmio idrico attraverso diverse operazioni, tra cui la 4.1.4, nonostante risorse limitate (circa il 2% del totale). Questa operazione ha finanziato l'installazione di sistemi di irrigazione efficienti e la realizzazione di invasi per l'accumulo di acque meteoriche. Pur con un impatto limitato a livello sistemico, gli interventi hanno migliorato la sostenibilità e la competitività aziendale, riducendo i consumi idrici del 55% in termini assoluti e del 65% rispetto al valore delle produzioni.
- **FA 5C:** il PSR Campania sostiene la produzione di energia rinnovabile con finanziamenti a aziende agricole ed enti locali, principalmente attraverso l'operazione 7.2.2. Dopo ritardi iniziali, nel 2023 sono stati completati quasi 800 interventi per oltre 15 milioni di euro, soprattutto impianti a biomasse e fotovoltaici. La produzione energetica, seppur in crescita, resta marginale. Il completamento di 20 grandi progetti finanziati dall'operazione 7.2.2 potrebbe migliorarne l'impatto.
- **FA 5D:** il PSR Campania contribuisce alla riduzione dei gas serra (GHG) con interventi su 47.581

ettari, pari al 7,3% della superficie agricola regionale. L'operazione ha permesso una riduzione complessiva di 139.867 MgCO₂eq all'anno, principalmente grazie all'assorbimento del carbonio nei suoli agricoli. Tuttavia, l'impatto delle misure del PSR sulle emissioni totali del settore agricolo resta limitato (0,14%). Inoltre, gli interventi hanno ridotto le emissioni di ammoniaca di 97,4 t/anno, incidendo per lo 0,5% sulle emissioni agricole totali e per il 6% nel settore specifico dei fertilizzanti minerali.

- **FA 5E:** il PSR Campania sostiene la gestione forestale per il sequestro e la conservazione del carbonio su 491.259 ettari, pari all'1,9% della superficie forestale regionale. La maggior parte delle superfici (97,7%) riguarda trascinamenti da precedenti periodi di programmazione. Le superfici oggetto di imboscamento possono fissare circa 21.572 tCO₂eq/anno, ma il 98% di questo assorbimento deriva da impegni di programmazioni precedenti, mentre solo il 2% è legato alla programmazione 2014-2020.

Obiettivo 3 - Conseguire uno sviluppo territoriale equilibrato delle economie e comunità rurali, compresi la creazione e il mantenimento di posti di lavoro

- **FA 6A:** Per quanto riguarda la TI che concorrono alla FA si osserva che i numeri relativi all'avanzamento fisico e finanziario si avvicinano progressivamente agli obiettivi target, sebbene con tempi più lunghi per interventi con beneficiari pubblici. Il turismo regionale post-pandemia continua a crescere e diversificarsi, con una maggiore domanda per l'extralberghiero e le aree rurali svantaggiate. Gli investimenti del PSR 2014-2022 nel settore dell'accoglienza seguono questa tendenza, ma le prime analisi sulle imprese finanziate dalle operazioni 6.4.1 e 6.4.2 mostrano che l'adeguamento strutturale e gestionale è ancora parziale e non pienamente in linea con l'evoluzione della domanda.
- **FA 6B:** I GAL campani dimostrano un'elevata capacità di impegno nelle SSL, ma soffrono ritardi nei pagamenti e difficoltà nella gestione dei progetti di cooperazione finanziati dalla SM 19.3. La mancanza di un quadro attuativo adeguato e la complessità gestionale rallentano l'efficacia degli interventi. Inoltre, emerge la richiesta di maggiore autonomia, ma non tutti i GAL hanno sfruttato appieno le possibilità offerte dai bandi SM19.2 e SM 19.4, evidenziando differenze di capacità e interesse. Per migliorare l'attuazione dell'approccio LEADER, i GAL sentono la necessità di riorganizzare le risorse interne e rafforzare le competenze del proprio staff, soprattutto in ambito progettuale e procedurale. Le attività di animazione finanziate dalla SM 19.4 sono ritenute efficaci ma poco innovative, con quasi tutti i GAL che hanno raggiunto il tetto massimo di spesa. Tuttavia, la comunicazione e la diffusione dei risultati restano carenti, con informazioni sui progetti spesso assenti dai siti web e una gestione poco efficace della valorizzazione delle iniziative realizzate.
- **FA 6C:** L'avanzamento della spesa della SM7.3 raggiunge il 68,8% delle risorse programmate.
- La popolazione raggiunta che attualmente beneficia dei servizi migliorati è di n. 102.065, e corrisponde all'91,78% del valore target - T24: "Percentuale di popolazione rurale che beneficia di servizi/infrastrutture nuovi o migliorati (TIC) (aspetto specifico 6C). Rispetto all'avanzamento dei lavori il dato è molto positivo con 55 cantieri su 70 terminati o collaudati. A livello provinciale, sono Salerno e Benevento a vantare il maggior numero di cantieri collaudati (entrambi intorno al 40%).

Obiettivo trasversale

- **QVC 20:** l'attuazione del Programma ha visto un miglioramento dei tempi di istruttoria (229 giorni) grazie a semplificazioni procedurali. Tuttavia, la Regione Campania ha dismesso nel 2022 il sistema di monitoraggio regionale SISMAR, che arricchiva i dati nazionali di AGEA, indebolendo la base informativa per il PSR. Questa decisione ha avuto impatti negativi anche sulla valutazione e sulla programmazione in corso. Nonostante ciò, i prodotti della valutazione riflettono una solida cultura della valutazione, con attività di knowledge sharing e follow-up che hanno supportato una

collaborazione proficua tra gli stakeholder e l'amministrazione regionale. I canali web principali per la comunicazione (agricoltura.regione.campania.it e PSR Campania Comunica) continuano a essere fondamentali, anche con l'avvio della Programmazione 2023-2027. Si sottolinea l'impegno dell'amministrazione regionale nella pianificazione delle attività anche nel 2023, in attesa delle decisioni sul coordinamento nazionale.

- **Traiettorie:** I risultati emersi dall'analisi delle risposte dei beneficiari e dagli incontri con gli esperti evidenziano le diversità tra le aziende beneficiarie rispetto al contesto agricolo campano, suggerendo che le esigenze delle aziende che hanno già ricevuto finanziamenti PSR potrebbero differire da quelle di altre aziende. Questa diversificazione deve essere considerata nella programmazione, per meglio rispondere agli interessi dei beneficiari. L'analisi delle traiettorie aziendali suggerisce che il pacchetto che unisce gli investimenti per la competitività agricola (SRD01) e per l'ambiente, clima e benessere animale (SRD02) potrebbe essere una scelta efficace. Questo approccio potrebbe favorire lo sviluppo di cluster agricoli, indirizzandoli sia verso una maggiore competitività che verso una migliore performance ambientale, se il pacchetto prevede una spesa obbligatoria per SRD02 per attivare SRD01.
- **BP procedurali e gestionali:** i progetti selezionati hanno affrontato diverse sfide durante la fase di pianificazione e attuazione, in particolare per quanto riguarda la scarsità di personale e le risorse finanziarie disponibili. Tuttavia, l'aiuto delle autorità regionali ha avuto un impatto positivo, facilitando il coordinamento e semplificando le procedure. La lunga e complessa fase di approvazione delle domande di sostegno ha causato ritardi, specialmente nel progetto Ag.I.Re., che ha visto difficoltà nella gestione dei tempi e nella presentazione delle richieste. Nel corso dell'attuazione, le risorse finanziarie sono state riassegnate per far fronte alle difficoltà, come nel caso della filiera cerealicola e della gestione forestale, dimostrando una certa adattabilità rispetto alle esigenze emergenti. Nonostante le difficoltà, uno degli aspetti più rilevanti dei progetti è stato la creazione di un "capitale relazionale" tra i partner, che ha favorito la collaborazione e potrebbe avere effetti positivi anche dopo la fine del progetto. Per il futuro, si consiglia di migliorare la progettazione e la gestione dei progetti di cooperazione, puntando su una valutazione anticipata del valore aggiunto e sull'introduzione di procedure più semplificate per gestire le risorse. Inoltre, è emersa la necessità di un coordinamento più stretto tra i partner per garantire una maggiore efficacia e continuità nelle iniziative.
- **processo di autovalutazione dei GAL:** l'autovalutazione ha permesso al VI di raccogliere le osservazioni dei GAL su diversi temi che hanno guidato ed influenzato la loro esperienza nella programmazione 2014-2022. Gli elementi emersi hanno orientato il VI nello sviluppo di una matrice di valutazione che ha l'intento di verificare se e come i GAL sono riusciti a generare valore aggiunto. Il contributo diretto dei GAL è imprescindibile per portare avanti questo lavoro, e saranno infatti chiamati a fornire il loro contributo attraverso diverse forme ed una di queste è sicuramente quella dell'autovalutazione. Nel 2024, visto anche il momento di passaggio fra le due programmazioni, il VI ha suggerito ai GAL di soffermarsi, non obbligatoriamente e non unicamente, sulla scheda relativa al valore aggiunto. Il tempismo di questa iniziativa è stato promosso dall'AdG che identifica questo come una fase chiave per iniziare a tirare le file e capire cosa migliorare per il futuro.
- **strumenti finanziari:** Nel RAV 2023, si suggeriva alla Regione Campania di mantenere gli strumenti finanziari per il prossimo ciclo di programmazione. Questi strumenti sono cruciali per coprire la quota privata degli investimenti, specialmente in un contesto di aumento dei tassi di interesse. I fondi di garanzia dovrebbero essere complementari ai fondi a fondo perduto, lasciando spazio per l'accesso al credito privato. Attualmente, per il ciclo 2023-2027, non sono ancora stati attivati strumenti finanziari, ma si sta lavorando per creare soluzioni miste che rispondano alle diverse esigenze degli operatori economici. Le piccole aziende potrebbero beneficiare di fondi di garanzia, mentre le aziende agroalimentari potrebbero preferire tassi agevolati. Le tipologie di

intervento previste sono SRD01 e SRD13, mentre non si prevede uno strumento specifico per i giovani agricoltori. I soggetti coinvolti nella gestione degli strumenti finanziari sono ancora in fase di valutazione, con l'obiettivo di modificarne il CSR e integrarlo nel Piano Strategico della PAC 2023-2027.

2.f) Una descrizione delle attività di comunicazione svolte in relazione alla divulgazione dei risultati della valutazione (con riguardo alla sezione 6 del piano di valutazione)

Occorre fare riferimento al piano di valutazione, descrivendo eventuali difficoltà incontrate nell'attuazione nonché le soluzioni adottate o proposte.

Data/Periodo	23/10/2024
Titolo dell'attività/evento di comunicazione e argomento dei risultati della valutazione discussi/resi noti	Evento LEADER “L’approccio LEADER nel PSR 2014-2022 della Regione Campania: principali risultati della valutazione indipendente e delle attività di autovalutazione dei GAL in vista dell’avvio delle nuove SSL 2023-2027” che si è svolto online, in cui il Valutatore indipendente ha presentato le attività di autovalutazione di LEADER nella Programmazione 2014-2022 e condotto un workshop con i partecipanti sui principali risultati emersi e riflessioni per il Leader 2023-2027
Organizzatore generale dell'attività/evento	Regione Campania – D.G. per le Politiche agricole, alimentari e forestali e Valutatore indipendente Lattanzio KIBS
Formato/canali di informazione utilizzati	on-line
Tipo di destinatari	Autorità di Gestione del PSR Campania 2014-2022
Numero approssimativo delle parti interessate raggiunte	31
URL	https://psrcampaniacomunica.it/news/archivio-primo-piano-2024/psr-campania-approccio-leader-presentati-a-napoli-i-risultati-della-valutazione-indipendente/

Data/Periodo	10/12/2024
Titolo dell'attività/evento di comunicazione e argomento dei risultati della valutazione discussi/resi noti	Partecipazione del Valutatore indipendente al Comitato di Sorveglianza 2024, che si è svolto a Napoli, in cui il Valutatore indipendente ha presentato l’informativa del sulle attività di valutazione svolte nell’ambito del Rapporto di Valutazione Annuale 2024 facendo particolare attenzione agli interventi strutturali e alle tematiche trasversali e a al contributo del PSR all’agricoltura biologica

Organizzatore generale dell'attività/evento	Regione Campania, Direzione Generale per le Politiche agricole, alimentari e forestali, Valutatore indipendente Lattanzio KIBS
Formato/canali di informazione utilizzati	In presenza
Tipo di destinatari	Comitato di Sorveglianza del PSR Campania 2014-2022 e Valutatore indipendente Lattanzio KIBS
Numero approssimativo delle parti interessate raggiunte	50
URL	https://agricoltura.regione.campania.it/comunicati/stampa/comunicato_10-12-24.html/

Data/Periodo	16/10/2024 - 18/10/2024
Titolo dell'attività/evento di comunicazione e argomento dei risultati della valutazione discussi/resi noti	“Forum LEADER” 2024
Organizzatore generale dell'attività/evento	Dott. Agr. Eligio Troisi Direttore del GAL Colline Salernitane in collaborazione con il Comitato di pilotaggio (CdP)
Formato/canali di informazione utilizzati	In presenza
Tipo di destinatari	GAL selezionati nella programmazione 2014-2020 e tecnici del CLLD/Leader
Numero approssimativo delle parti interessate raggiunte	60
URL	https://forumleader.it/organizzazione/#1706778508632-985144ac-eb24

Data/Periodo	11/07/2024
Titolo dell'attività/evento di	“Incontro divulgativo su attività di Valutazione Indipendente. PSR Campania. Anno 2023”, che si è svolto a Napoli, in cui il Valutatore indipendente ha

comunicazione e argomento dei risultati della valutazione discussi/resi noti	presentato le attività di valutazione del PSR 2014-2022 Campania e rispetto al Rapporto di Valutazione Annuale 2024 gli investimenti strutturali e tematiche trasversali e gli interventi agro-climatici-ambientali
Organizzatore generale dell'attività/evento	Regione Campania – D.G. per le Politiche agricole, alimentari e forestali e Valutatore indipendente Lattanzio KIBS
Formato/canali di informazione utilizzati	In presenza
Tipo di destinatari	Dirigenti delle UOD, SSL e funzionari, coordinamento del Servizio di Assistenza Tecnica, Ufficio della Programmazione Unitaria, Nucleo di Valutazione e Verifica degli Investimenti Pubblici (NVVIP) della Regione Campania – D.G. per le Politiche agricole, a
Numero approssimativo delle parti interessate raggiunte	31
URL	https://psrcampaniacomunica.it/comunicazione/video/psr-campania-incontro-divulgativo-sul-rapporto-annuale-di-valutazione-napoli-11-07-2024/

2.g) Una descrizione del seguito dato ai risultati della valutazione (con riguardo alla sezione 6 del piano di valutazione)

Occorre fare riferimento al piano di valutazione, descrivendo eventuali difficoltà incontrate nell'attuazione nonché le soluzioni adottate o proposte.

Risultato della valutazione pertinente per il follow-up (descrivere i risultati e citare la fonte tra parentesi)	1) Buone pratiche procedurali: a causa delle complessità che caratterizzano alcune TI, si suggerisce di approfondire la connessione/integrazione tra i progetti collettivi e altre azioni pubbliche e/o private nei territori rurali, come per la strategia di valorizzazione del patrimonio esistente; 2) Rafforzare la cultura della valutazione: definire con maggiore elasticità i temi da valutare per un allineamento rispetto alle esigenze; 3) FA 6B: utilizzare l'approccio suggerito nel RAV. (RAV2024)
Follow-up realizzato	Sulla base delle principali raccomandazioni formulate all'interno del RAV2023, l'AdG ha stabilito di inserire all'interno del RAV 2025- anno finanziario 2024: (1) Un approfondimento specifico relativo al processo attuativo delle misure pubbliche 7.4.1 e 7.5.1 per approfondire in ottica "ex post" gli elementi di efficacia ed efficienza e per immaginare l'inserimento di correttivi nei processi di implementazione di progetti pubblici per il periodo 2023-2027; (2) due valutazioni tematiche con un'indagine di tipo verticale (tasso di nati/mortalità delle imprese finanziate ex SM 6.1 e il ruolo del sostegno del PSR al settore olivicolo regionale) di modo tale da offrire risposte concrete a problematiche/esigenze specifiche per un determinato settore/beneficiario target; 3) la prosecuzione del processo di accompagnamento e autovalutazione dei GAL condotto dal VI, di modo tale da facilitare, tra le altre cose, il progressivo avvicinamento tra tutti gli attori coinvolti (GAL, AdG, VI)
Autorità responsabile del follow-up	Autorità di gestione

3. ASPETTI CHE INCIDONO SUI RISULTATI DEL PROGRAMMA E MISURE ADOTTATE

3.a) Descrizione delle misure adottate per assicurare la qualità e l'efficacia dell'attuazione del programma

Nel corso dell'esecuzione del PSR Campania 2014-2022, l'Autorità di Gestione (AdG) ha messo in atto specifiche misure di carattere organizzativo e procedurale, idonee ad assicurare una migliore qualità ed efficacia dell'attuazione del Programma, nel rispetto della normativa comunitaria e nazionale.

Nel corso del 2024, l'AdG ha proposto due modifiche del Programma:

- la prima, inviata al Comitato di Sorveglianza con procedura scritta del 4/3/2024 e successivamente approvata dalla Commissione europea con Decisione C (2024) 2945 del 26/4/2024, ha portato all'approvazione della versione 13 del PSR;
- la seconda, sottoposta al Comitato di Sorveglianza con procedura scritta del 29/10/2024 ed approvata con Decisione C (2024) 8944 del 10/12/2024, ha approvato la versione 14 del PSR.

Con entrambe le modifiche l'AdG ha rimodulato il piano finanziario con l'obiettivo di destinare maggiori risorse ad esigenze strategiche quali il sostegno alle attività agricole nelle aree caratterizzate da svantaggi naturali ed all'insediamento di giovani agricoltori.

A tale scopo, le due rimodulazioni hanno trasferito risorse rinvenienti da misure con minori fabbisogni a beneficio della misura 13, per l'apertura delle annualità 2024 e 2025, e della tipologia di intervento 6.1.1 per l'assunzione di ulteriori impegni giuridicamente vincolanti. Nel caso della tipologia 6.1.1, sono state trasferite risorse relative alla dotazione EURI e, nella seconda modifica, anche somme nazionali del fondo perequativo. Sulla misura 13, con la seconda modifica, sono stati trasferiti fondi da tutte le fonti di finanziamento del Programma: FEASR ordinario, EURI e fondo perequativo nazionale.

Le risorse FEASR impegnate, al netto dei trascinamenti del precedente periodo di programmazione 2007-2013, derivanti dalle concessioni emesse (per le misure non connesse alle superfici e/o animali) e dallo stanziamento delle misure connesse alle superfici e/o animali (per le quali non è previsto nessun provvedimento di impegno della Regione Campania ma il pagamento dell'organismo pagatore AgEA), sono pari a **€1.357.821.246,78** che rappresenta il **92,15%** della quota FEASR totale assegnata al Programma (€ 1.473.470.148,62).

La **spesa pubblica erogata**, espressa in quota FEASR, ammonta complessivamente a **€1.227.962.520,97**, pari all'**83,33%** delle risorse FEASR complessive.

Di seguito si elencano i principali atti emanati nel 2024 dalla Regione in merito ai principali processi attuativi e gestionali.

Attuazione del PSR 2014-2022

Dal punto di vista attuativo, l'azione dell'AdG si è concentrata principalmente sull'avvio degli interventi strutturali della programmazione 2023-2027. Le attività relative al PSR 2014-2022, come ulteriormente dettagliato più avanti, hanno riguardato:

- l'apertura di due bandi annuali - **misura 13** (tre tipologie di intervento) e **tipologia di intervento 8.1.1** per il pagamento dei premi di mantenimento degli impianti forestali (rispettivamente DRD n. 209 dell'08/04/2024 e DRD n. 264 del 30/04/2024).

- L'apertura di un nuovo bando della **tipologia di intervento 6.1.1** per l'insediamento di giovani agricoltori (DRD n. 861 del 27/11/2024).
- La conclusione delle istruttorie relative ai bandi aperti nella seconda parte del 2023, con la pubblicazione delle **graduatorie definitive** relative alle tipologie di intervento 4.1.1 azione B (bandi maggio e ottobre 2023), 4.1.5 (bandi maggio e ottobre 2023), 4.2.1 (bando maggio 2023), 4.2.2 (bando ottobre 2023), 4.3.2 azione B, 5.1.1 azione C, 6.1.1 (bando ottobre 2023), 16.1.2, 16.7.1 azione B.

Inoltre, nel corso del 2024 gli uffici regionali sono stati impegnati ad accompagnare e monitorare l'avanzamento delle operazioni finanziate nell'ambito delle varie misure, provvedendo anche alle attività di rimodulazione finanziaria (le già citate modifiche del PSR) necessarie ad assicurare il pieno assorbimento delle risorse finanziarie in vista della chiusura del programma.

Disposizioni per l'accelerazione della spesa in vista della chiusura del Programma

In vista della chiusura del programma, la Regione ha adottato le seguenti disposizioni per le misure non connesse alla superficie o agli animali:

- nota n. 0229799 del 08/05/2024 ad oggetto "PSR 2014/2022. Misure non connesse alla superficie e/o agli animali – Disposizioni per la chiusura del Programma".
- nota n. 0293673 del 13/06/2024 ad oggetto: "Programma di Sviluppo Rurale 2014/2022 – Interventi non connessi alla superficie e/o agli animali. Disposizioni per l'accelerazione della spesa: proroghe".

La nota del 13 giugno, in particolare, ha istituito la "Commissione proroghe" investita del compito di valutare preliminarmente le richieste di proroga relative ai progetti con tasso di esecuzione dei pagamenti inferiore al 60% ed indicare eventuali precisazioni prima dell'adozione dei provvedimenti da parte degli uffici competenti.

Pertanto, sono state sottoposte alla Commissione richieste di proroga per le quali è stato espresso parere mediante la predisposizione e sottoscrizione di 64 verbali (53 relativi a beneficiari pubblici e 11 a beneficiari privati).

Disposizioni connesse agli appalti pubblici

In seguito agli aggiornamenti della normativa comunitaria e nazionale di riferimento, alle specifiche istruzioni fornite dall'Organismo Pagatore AgEA, l'AdG ha provveduto, inoltre, ad aggiornare i seguenti dispositivi a supporto dell'attuazione delle tipologie di intervento:

- **Check-list AgEA di autovalutazione e controllo in materia di appalti pubblici Versione 3.1 (aprile 2024).** Le check-list AGEA devono essere utilizzate per le procedure che ricadono nell'ambito di applicazione del nuovo Codice. Le stesse devono essere compilate sia dai beneficiari in autovalutazione che dagli istruttori in fase di controllo. Rispetto alle precedenti versioni, AgEA ha semplificato la struttura delle check-list e ha ridefinito l'organizzazione delle stesse in relazione alla fase del procedimento e al tipo di procedura adottata.

Il successivo **Decreto n. 353 del 10 giugno 2024** ha approvato i "criteri per l'applicazione delle riduzioni ed esclusioni per mancato rispetto delle regole sugli appalti pubblici ai sensi del decreto legislativo 36 del 2023", sulla base della citata checklist versione 3.1.

Con l'obiettivo di dare un forte impulso all'avanzamento delle misure pubbliche (misure 7 - 8 - 16.8), per le quali si è registrato un significativo ritardo di attuazione anche per cause imputabili al COVID 19 nonché al

significativo incremento dei prezzi delle materie prime, sono proseguite anche nel 2024 le attività dell'apposita **task force** istituita dall'AdG. Le principali azioni poste in essere dalla task force hanno riguardato i seguenti aspetti:

- sensibilizzazione delle strutture interne ed esterne interessate alle misure pubbliche,
- monitoraggio dell'avanzamento fisico e finanziario delle tipologie di intervento pubbliche,
- supporto ai soggetti attuatori nello svolgimento delle verifiche delle procedure di appalto.

Incontri del Tavolo Verde

Nell'ambito degli interventi volti a **presidiare il PSR attraverso il confronto permanente con il territorio sulle tematiche dell'agricoltura e dello sviluppo rurale** al fine di individuare i punti di forza e di debolezza del Programma, anche in virtù della Riprogrammazione per il periodo di transizione 2021/2022, ed intervenire sulle principali tematiche del settore che necessitano di essere affrontate in modo prioritario, l'AdG ha organizzato **Incontri del "Tavolo Verde"**: importante luogo di confronto e concertazione delle politiche agricole tra Ente Regionale e mondo agricolo. Gli obiettivi del Tavolo sono: i) dare slancio alle attività regionali in favore del mondo agricolo, per mettere a fuoco i principali problemi del settore; ii) definire obiettivi, proposte e soluzioni in sinergia con gli Enti e le Istituzioni, favorendo l'interlocuzione con le associazioni di settore.

L'attuazione delle misure del programma è proseguita nel corso del 2024. Si riportano di seguito, per ciascuna Priorità, le tipologie di intervento che nel corso del 2024 hanno registrato significativi avanzamenti procedurali.

Priorità 1

Tipologia di intervento 1.1.1 - Sostegno ad azioni di formazione professionale e acquisizione di competenze.

Con le due gare (primo bando 2478/A/17 e secondo bando 2964/A-T/19) sono state completate le procedure di affidamento. In totale, al 31/12/24 sono stati realizzati 753 corsi di formazione (compresi 15 in transizione dalla programmazione 2007-2013) che hanno formato (partecipanti che hanno frequentato almeno l'80% delle ore previste dal corso e ottenuto l'attestato a seguito di esame finale) 11.641 discenti.

In relazione al primo bando, al 31/12/2024, le attività realizzate e liquidate hanno coinvolto 10.010 discenti. I formati (con attestato di partecipazione) sono stati 8.394. Per quanto attiene al secondo bando della misura, sono stati assegnati 410 corsi e ne sono stati realizzati 244. Il numero di discenti è 3.732, di cui 3.247 formati.

In totale, 569 corsi hanno ad oggetto temi ambientali di cui alla priorità 4, soprattutto per quanto riguarda la formazione per l'utilizzo di prodotti fitosanitari (PAN). Altri 122 corsi sono destinati ai giovani imprenditori ed afferiscono alla priorità 2B.

Tipologie di Intervento 2.1.1 – Servizi di consulenza aziendale e 2.3.1 – Formazione dei consulenti

A valere sulla tipologia. 2.1.1, sono stati indetti quattro bandi di gara, i primi due bandi nel 2018 aggiudicando, rispettivamente, 20 lotti per un valore di €3.148.031,00 e 4 lotti per un valore di € 537.520,00 IVA esclusa.

Nel 2019 è stata indetta la terza procedura di gara per la selezione di operatori economici cui affidare servizi

di consulenza in agricoltura, aggiudicando 23 lotti per un valore di €3.328.053,00, IVA esclusa.

Nel 2020, con DRD 123 del 10/06/2020, è stata indetta la quarta procedura di gara (3090/A-T/2020) per la quale con DRD n. 502 del 06/07/2022 e con nota PG/2022/0527467 del 26/10/2022 si è proceduto all'aggiudicazione di 14 lotti per un importo complessivo di €1.177.910 IVA esclusa.

Al 31/12/2024 il numero complessivo delle consulenze risulta essere di 3.441. La performance della tipologia 2.1.1 è stata influenzata negativamente dal periodo pandemico ma ha registrato significativi avanzamenti negli ultimi anni di attuazione.

Per la tipologia 2.3.1, con DRD n. 443 del 06/07/2021, è stata indetta la procedura di gara (3295/A-T/2021), suddiviso in 5 lotti per un importo complessivo pari ad €1.000.000,00 IVA esclusa e con DRD n. 714 del 28/09/2022 sono stati aggiudicati 5 lotti per un valore totale di €729.312,25.

Successivamente, con DRD n. 454 del 16/06/2023 si è provveduto alla revoca ed allo scorrimento graduatoria per il Lotto 5 per un importo totale di €730.993,85. La fase di attuazione in corso d'opera vede impegnati i beneficiari nelle attività di analisi dei fabbisogni degli staff tecnici dei beneficiari della tipologia 2.1.1.

Da ultimo, il DRD 974 del 12/12/2024 ha prorogato i termini per l'assolvimento dell'obbligo di aggiornamento dei consulenti, attraverso la partecipazione per 24 ore all'anno alle attività della tipologia 2.3.1 al 31.03.2025.

Tipologia di intervento 16.1.1 – Sostegno per la costituzione e il funzionamento dei Gruppi Operativi del Partenariato Europeo per l'innovazione (PEI) in materia di produttività e sostenibilità dell'agricoltura

Con una dotazione finanziaria complessiva di circa 16 Milioni di euro, nel 2017 sono state attivate sia l'**Azione 1**, Sostegno per la costituzione e l'avvio dei gruppi operativi, sia l'**Azione 2**, Sostegno ai progetti operativi di innovazione (POI), ammettendo a finanziamento, rispettivamente, 14 e 42 soggetti.

Per l'azione 2, dei 42 progetti inizialmente finanziati, due gruppi operativi hanno rinunciato per le difficoltà legate all'emergenza COVID 19 ed alla crisi finanziaria, mentre un nuovo progetto è stato finanziato nel 2022, portando il numero definitivo dei beneficiari attivi ad oggi a 41.

Al 31/12/2024, 28 di questi progetti sono chiusi ed altri 12 hanno presentato domanda di pagamento di saldo. Un unico progetto risulta ancora aperto.

Tipologia di Intervento 16.1.2 – “Sostegno ai gruppi operativi del PEI per l'attuazione di progetti di diffusione delle innovazioni nell'ambito del rafforzamento dell'AKIS campano”

La tipologia di intervento 16.1.2 è stata inserita, ex novo, in sede di modifica del Programma di Sviluppo Rurale della Regione Campania (PSR) 2014-2022, nella sua versione 10.1.

Con Decreto Dirigenziale n. 329 del 29/08/2022 è stato approvato il bando di attuazione ed i relativi allegati con una dotazione finanziaria di €4.850.318,82, ripartita tra la Focus Area 2A per €1.940.127,53 e la Focus Area 3A per €2.910.191,29.

Con una dotazione finanziaria aumentata a €7.850.318,82 (EUR) con la versione 11.1 del Programma, con DRD n. 104 del 13/03/2023 è stata approvata la prima graduatoria di merito definitiva. Dopo un ulteriore aumento della dotazione (PSR versione 12) e successivi aggiornamenti della graduatoria, la graduatoria

definitiva della fase II (DRD n. 203 del 05/04/2024 e 268 del 03/05/2024) ha finanziato 34 progetti per complessivi €9.166.290,28, suddivisi come segue tra le due focus area: per la 2A, 8 progetti per € 2.135.720,74; per la 3A, 26 beneficiari per €7.030.569,54.

Per questa tipologia di intervento, si segnala, nel corso del 2024, l'adozione di una nuova versione del vademecum di rendicontazione (DRD n. 517 del 19/08/2024).

Tipologia di Intervento 16.7.1 – Sostegno a strategie di sviluppo locale di tipo non partecipativo

Con la versione 10. Del Programma la dotazione finanziaria si attesta a €15.450.000,00. Nel 2014 la Regione Campania ha assunto le prime determinazioni sulla Strategia Aree Interne, procedendo alla perimetrazione di quattro aree interne: Alta Irpinia, Vallo di Diano, Cilento Interno, Tammaro-Titerno, indicando l'Alta Irpinia quale prima area pilota per la Campania.

Nella prima fase di attuazione (**Azione A**), la tipologia prevede la costituzione di partenariati pubblico-privato la cui attività è finalizzata alla elaborazione di specifiche strategie di sviluppo in ambito agro-forestale. La spesa massima ammissibile stabilita per ciascun intervento è pari ad €200.000,00. La seconda fase (**Azione B**), invece, prevede la realizzazione degli investimenti definiti nella strategia elaborata nell'Azione A.

L'Azione A è stata attuata con due bandi pubblicati, rispettivamente, nel 2019 e nel 2019, hanno aderito le aree Alta Irpinia e Vallo di Diano e le relative attività sono state regolarmente completate. Con DRD n. 149 del 15/03/2022 e DRD 255 del 16/6/2022 sono stati pubblicati due bandi (il primo non ha ricevuto domande di sostegno) della tipologia di intervento 16.7.1 Azione B, finalizzati ad attuare gli investimenti definiti in ciascuna strategia locale.

Con DRD n. 357 del 23/09/2022 è stato approvato un nuovo bando a valere sull'Azione A per la presentazione delle domande di sostegno da parte dei partenariati delle due nuove Aree Pilota "Tammaro - Titerno" e "Cilento Interno". La graduatoria definitiva, approvata con DRD n. 196 del 27/4/2023, ha finanziato 4 domande di sostegno (due per ciascuna strategia) per un importo di €788.419,22.

Con DRD n. 407 del 2/7/2024 è stato pubblicato l'elenco delle istanze ammesse a finanziamento nell'area Alta Irpinia mentre con DRD n. 327 del 29/5/2025 è stato pubblicato l'elenco delle istanze ammesse a finanziamento nell'area Vallo di Diano. Sono state selezionate, rispettivamente, 39 e 25 domande.

Priorità 2:

Tipologia di intervento 4.1.1 - Sostegno a investimenti nelle aziende agricole. Azione A, orientata alla concessione del sostegno agli agricoltori per il miglioramento/realizzazione delle strutture produttive aziendali finalizzate all'ammodernamento/completamento della dotazione tecnologica e al risparmio energetico. Azione B, riservata solo alle aziende zootecniche bufaline e volta a promuovere il miglioramento miglioramento/realizzazione delle strutture produttive aziendali finalizzate all'ammodernamento/completamento della dotazione tecnologica con priorità per le azioni di biosicurezza, benessere animale e tutela ambientale in relazione all'emissioni di gas serra.

Nel corso del 2024, i due bandi relativi all'Azione B pubblicati a maggio ed ottobre 2023 sono stati chiusi con l'approvazione delle graduatorie. In particolare, con DRD n. 111 del 15/2/2024 sono stati approvati l'elenco delle domande immediatamente finanziabili e l'elenco provvisorio delle domande non ammissibili relativi al bando di maggio 2023 (azione B). Con successivo DRD n. 275 dell'8/5/2024 sono stati approvati gli elenchi definitivi, compreso un ulteriore elenco di domande finanziabili che ha portato a 11, il numero

complessivo di operazioni beneficiarie.

Con DRD n. 311 del 22/5/2024 sono stati approvati l'elenco delle domande immediatamente finanziabili e l'elenco provvisorio delle domande non ammissibili relativi al bando di ottobre 2023 (azione B). Con successivo DRD n. 407 del 2/7/2024 sono stati approvati gli elenchi definitivi che hanno complessivamente selezionato 15 operazioni.

Progetto Integrato Giovani: Tipologie di intervento 4.1.2 - Investimenti per il ricambio generazionale nelle aziende agricole e l'inserimento di giovani agricoltori qualificati e 6.1.1 - Premio per giovani agricoltori che per la prima volta si insediano come capo azienda agricola.

Il bando del 2017, in modalità pacchetto giovani, consente ai richiedenti di accedere, attraverso un'unica domanda di sostegno, sia al premio per il primo insediamento di giovani agricoltori (Tipologia 6.1.1), sia al sostegno alla realizzazione di investimenti in aziende agricole (Tipologia 4.1.2). Relativamente a questo bando, con DRD n. 101 del 13/02/2024 è stata rettificata la graduatoria definitiva, con la riammissione tra le operazioni finanziabili di due domande a seguito di contenzioso e la presa d'atto di 6 rinunce ed 1 provvedimento di diniego.

Tipologia di intervento 6.1.1 - Riconoscimento del premio per giovani agricoltori che per la prima volta si insediano come capo azienda agricola.

Per questa tipologia, nel corso del 2024, è stata approvata la graduatoria regionale definitiva relativa al bando di ottobre 2023. Con DRD 494 del 2/8/2024, successivamente rettificato con DRD n. 510 del 9/8/2024 ed integrato con lo scorrimento di cui al DRD n. 1 del 9/1/2025, sono stati selezionati complessivamente 347 beneficiari.

Inoltre, come già citato sopra, è stato pubblicato un nuovo bando 6.1.1 (DRD n. 861 del 27.11.2024), la cui graduatoria provvisoria è stata approvata nel 2025.

Tipologia di intervento 6.4.1 - Creazione e sviluppo della diversificazione delle imprese agricole.

Il primo bando relativo a questa tipologia di intervento è del 2017 ed ha finanziato complessivamente 325 progetti per oltre 56 milioni di euro di impegni.

Con la versione 10.1 del Programma, la dotazione finanziaria è stata aumentata a €77.329.215,75, di cui 20 milioni di euro di fondo perequativo, al fine di consentire la pubblicazione di un nuovo bando, pubblicato con DD n. 352 del 21/09/2022 e con scadenza prorogata al 18/11/2022.

Con DRD 717 del 13/11/2023, è stata pubblicata la graduatoria definitiva relativa a questo bando. Sono stati individuati 93 beneficiari per 13.186.990,50 € di impegni.

Tipologia di intervento 22.1.1 – Sostegno temporaneo eccezionale a favore di agricoltori particolarmente colpiti dalle conseguenze dell'invasione dell'Ucraina da parte della Russia

Questa tipologia di intervento, inserita nella versione 11.1 del PSR in coerenza con il pertinente quadro normativo adottato dall'UE, è stata attuata con il bando di cui al DRD 31 del 30/01/2023 che ha prodotto un elenco di 12.120 beneficiari ed un impegno complessivo di €17.288.592,97. I relativi pagamenti sono stati effettuati nel rispetto dei tempi previsti dall'articolo 39 d del regolamento (UE) n. 1305/2013.

Priorità 3

Tipologia di Intervento 4.2.1 – Trasformazione, commercializzazione e sviluppo dei prodotti agricoli nelle aziende agroindustriali

Per questa tipologia di intervento, dal 2017 al 2023 sono stati emessi 4 bandi. Con i primi due bandi risultano ammessi a finanziamento (e sottoscritte le relative DICA) complessivamente 100 beneficiari per un importo ammesso a finanziamento di oltre 70,4 milioni di euro.

Nel 2022, con DRD n. 354 del 21/09/2022 è stato pubblicato il terzo bando. La successiva graduatoria definitiva, pubblicata con DRD 380 del 3/7/2023 e rettificata con DRD 608 del 19/10/2023 ha individuato 16 beneficiari per 14.3 milioni di euro di impegni.

Il quarto bando è stato emanato con DRD 269 del 26/5/2023 ed ha portato all'approvazione (graduatoria definitiva approvata con DRD n. 379 del 19/6/2024) di un elenco di 21 domande, per un importo totale di € circa 14,5 milioni di euro.

Tipologia di Intervento 4.2.2 "Trasformazione, commercializzazione e sviluppo dei prodotti agricoli per micro iniziative agroindustriali"

A seguito della rimodulazione finanziaria del Programma nel biennio di transizione, con una dotazione finanziaria di €16 milioni di euro, fondi EURI, è stato pubblicato il primo bando della tipologia con DRD n. 276 del 11/07/2022. Tale tipologia mira a favorire processi di digitalizzazione aziendale, mediante l'utilizzo delle tecnologie afferenti al piano di Transizione 4.0 e lo sviluppo di canali commerciali come l'e-commerce nonché tecnologie utili a favorire la tracciabilità dei prodotti agricoli trasformati.

La graduatoria definitiva relativa a questo bando è stata approvata con DRD n. 149 del 29/3/2023 ed ha finanziato 8 beneficiari per €979.948,87.

Nel corso del 2023, sono stati pubblicati due ulteriori bandi su questa tipologia. anche in seguito all'aumento della dotazione finanziaria apportato con la rimodulazione del PSR del 2023 (Versione 12). I due bandi sono stati emanati, rispettivamente, con DRD n. 104 del 6/3/2023 e DRD n. 622 del 23/10/2023. Il primo di questi due bandi ha portato all'emanazione della graduatoria definitiva (DRD n. 545 del 6/10/2023), con individuazione di 24 beneficiari ed impegni pari a 3.275.703,26. Per il secondo bando, è stata approvata la graduatoria definitiva con DRD 550 del 4/9/2024. Sono state finanziate complessivamente 21 domande per un contributo di circa 4,7 Milioni di euro.

Tipologia di Intervento 5.1.1 – Prevenzione danni da avversità atmosferiche e da erosione suoli agricoli in ambito aziendale ed extra aziendale. azione A - Riduzione dei danni da avversità atmosferiche sulle colture e del rischio di erosione in ambito aziendale; azione B - Riqualificazione ambientale di fossi e/o canali consortili

La dotazione finanziaria di questa tipologia di intervento alla versione 11.1 del Programma è pari a € 20.028.534,21, di cui €2.509.325,57 di fondi FEASR e €17.519.208,64 di fondi perequativi. Nel 2022, con DRD n. 130 del 01/03/2022 è stato pubblicato, con fondi perequativi, il terzo bando della tipologia azione A *"Riduzione dei danni da avversità atmosferiche sulle colture e del rischio di erosione in ambito aziendale"*. A seguito dell'attività istruttoria sono state ammesse a finanziamento, con DRD n. 324 del 18/08/2022, 25 beneficiari per un importo pari €2.519.208,64.

Con DRD n. 353 del 21/09/2022 è stato approvato e pubblicato il primo bando dell'azione B *"Riqualificazione ambientale di fossi e/o canali consortili"* – con una dotazione finanziaria in €15.000.000. La graduatoria definitiva di questo bando è stata approvata con DRD n. 884 del 12/12/2023, finanziando 4

beneficiari per un importo di €5.903.548, 98.

Con DRD n. 944 del 21/12/2023 è stato pubblicato un quarto bando su questa tipologia di intervento. Finanziato con 8,3 Milioni di euro di risorse afferenti al fondo perequativo, il bando ha riguardato l'azione C, introdotta nella versione 12 del PSR e relativa agli investimenti collegati alla biosicurezza degli allevamenti suini per fare fronte al rischio di contagio da PSA. Nel corso del 2024, la Regione ha pubblicato la graduatoria definitiva per questo bando (DRD n. 486 del 31/7/2024, finanziando 29 operazioni per un contributo totale di 2,2 Milioni di euro.

Tipologia di Intervento 14.1.1 – Pagamento per il benessere degli animali

Per l'annualità 2024, la tipologia. non è stata attivata in ragione dell'avvio del corrispondente Intervento SRA30 della programmazione 2023-2027.

Complessivamente, sommando le campagne dal 2017 al 2024, risultano liquidati €90.624.925,65 di cui € 355.848,59 a valere sulle misure in trascinamento. Ogni Campagna, la Misura 14 ha sostenuto oltre 800 aziende distribuite in tutto il territorio regionale ed in particolare nella provincia di Caserta.

Priorità 4

Tipologia di Intervento 4.1.5 - Investimenti finalizzati all'abbattimento del contenuto di azoto e alla valorizzazione agronomica dei reflui zootecnici

L'attuazione della tipologia di intervento, dopo il primo bando del 2022, è proseguita nel 2023 con l'emanazione di due ulteriori bandi a valere sulle risorse ordinarie. Il primo di questi bandi, emanato con DRD n. 272 del 26/05/2023, ha portato alla individuazione di 2 beneficiari, con un impegno pari a € 3.565.920,55 (DRD n. 93 del 9/2/2024).

Per il secondo dei due bandi 2023, DRD n. 644 del 30/10/2023, è stato approvato l'elenco delle domande immediatamente finanziabili (3 operazioni per circa 3,5 Milioni di euro) con DRD n. 310 del 22/05/2024. Il procedimento si è chiuso con l'approvazione dell'elenco definitivo delle domande non ammesse, DRD n. 427 dell'08/07/2024.

Tipologia di Intervento 4.4.2 – Creazione e/o ripristino e/o ampliamento di infrastrutture verdi e di elementi del paesaggio agrario

Per questa tipologia di intervento, sono stati pubblicati due bandi nel 2022 utilizzando la dotazione EURI per finanziare, rispettivamente, progetti a valere sugli interventi b) “fasce tampone” e c) “siepi, filari, boschetti”, e progetti relativi all'intervento a) “terrazzamenti e ciglionamenti”.

Il primo di questi due bandi (interventi b e c) ha individuato 31 beneficiari (graduatoria definitiva approvata con DRD n. 391 del 7/7/2023 e successivamente rettificata con DRD n. 911 del 13/12/2023), per un importo impegnato di €1.711.812,92.

Il secondo bando (intervento a) ha finanziato 52 beneficiari per un importo impegnato di €6.810.670,43 (DRD n. 685 del 6/11/2023 e DRD n. 732 del 14/11/2023).

Tipologia di Intervento 8.3.1 – Sostegno alla prevenzione dei danni arrecati alle foreste da incendi, calamità naturali ed eventi catastrofici

Al fine di rafforzare il sostegno alla prevenzione dei danni arrecati alle foreste da incendi, calamità naturali

ed eventi catastrofici, la dotazione della tipologia 8.3.1 è stata incrementata nei precedenti anni di programmazione. Nel corso del 2023, con DRD n. 245 del 23/5/2023, si è registrato un terzo scorrimento della graduatoria del bando 2021 che ha ammesso a finanziamento due ulteriori operazioni, portando il totale delle concessioni a 96, per un importo totale impegnato di €56.511.960,98.

Tipologia di Intervento 8.5.1- Sostegno agli investimenti destinati ad accrescere la resilienza e il pregio ambientale degli ecosistemi forestali. L'attuazione di questa tipologia, avviata con il bando del 2017, è proseguita nel corso del 2024 con l'adozione di alcune disposizioni organizzative e di atti finalizzati a precisare le condizioni di esecuzione delle operazioni e ad agevolare la conclusione degli interventi.

Tipologia di Intervento 10.1.1 – Produzione integrata - 10.1.2 – Operazioni agronomiche volte all'incremento della sostanza organica - 10.1.3 – Tecniche agro-ambientali anche connesse ad investimenti non produttivi - 10.1.4 – Coltivazione e sviluppo sostenibile di varietà vegetali autoctone minacciate di erosione genetica - 10.1.5 – Allevamento e sviluppo sostenibili delle razze animali autoctone minacciate di abbandono - afferenti alla Sottomisura 10.1 – Pagamento per impegni agro-climatico-ambientale

Nel corso del 2024, le tipologie di intervento afferenti alla misura 10 non sono state attivate in ragione dell'apertura dei bandi sui corrispondenti Interventi del PSP 2023-2027.

Complessivamente, sommando le campagne dal 2016 al 2024, risultano liquidati €228.018.347,30, di cui € 14.303.286,23 a valere sulle misure in trascinamento, a favore di oltre 16 mila beneficiari.

Tipologia di Intervento 11.1.1 – Conversione delle aziende agricole ai sistemi di agricoltura biologica e 11.2.1 –Mantenimento delle pratiche e dei metodi di agricoltura biologica come definiti nel regolamento (CE) n. 834/2007 – in cui si articola la Misura 11 – Agricoltura biologica.

Nel corso del 2024, la tipologia di intervento non è stata attivata in ragione dell'apertura dei bandi sui corrispondenti Interventi del PSP 2023-2027.

Complessivamente, sommando le campagne dal 2016 al 2024 risultano liquidati €168.959.617,70, di cui € 2.355.718,14 a valere sulle misure in trascinamento, a favore di oltre 6 mila beneficiari.

Tipologia di Intervento 13.1.1 – Pagamento compensativo per zone montane - 13.2.1 – Pagamento compensativo per le zone soggette a vincoli naturali - e 13.3.1 – Indennità compensativa per le zone con vincoli specifici – afferenti alla misura 13 - Indennità a favore di zone soggette a vincoli naturali o ad altri vincoli specifici

Nel 2024, la misura 13 è stata attivata con un nuovo bando annuale pubblicato con DRD n. 209 dell'08/04/2024 e dedicato alle tre tipologie di intervento. Alla fine dello stesso anno con DRD n. 936 del 05/12/2024, successivamente rettificato con DRD del 16/04/2025, è stata aperta anche l'annualità 2025, per la quale è attualmente in corso la raccolta delle domande.

Complessivamente, sommando le campagne dal 2016 al 2024, risultano liquidati €459.959.867,50, di cui € 8.415.088,06 a valere sulle misure in trascinamento, a favore di oltre 30 mila beneficiari.

Priorità 5:

Tipologia di Intervento 4.3.2 – Invasi di accumulo ad uso irriguo in aree collinari.

Il primo bando di questa tipologia di intervento (2020) ha finanziato 4 beneficiari per €14.382.360,79.

Con DRD n. 968 del 28/12/2023 è stato pubblicato il bando per l'azione B, introdotta con l'ultima modifica del PSR e finalizzata agli investimenti per la produzione di energia da fonti rinnovabili negli impianti collettivi di irrigazione. La graduatoria definitiva del bando, pubblicata con DRD n. 364 del 12/06/2024, ha finanziato 10 beneficiari, con circa 30 milioni di euro di impegni. Al fine di accelerare le istruttorie delle domande relative a questo bando, la Regione ha emanato indicazioni operative specifiche (DRD n. 304 del 17/05/2024).

Tipologia di intervento 8.1.1 “Imboschimento di superfici agricole e non agricole”

La dotazione finanziaria complessiva della presente tipologia è pari a €13 milioni di euro. Con riferimento ai “costi di impianto”, risultano complessivamente sottoscritte 76 DICA (concessioni) per un valore di €1,9 milioni di euro.

Con riferimento alla misura connessa alla superficie e/o agli animali, con DRD n. 264 del 30 aprile 2024, è stato aperto il bando per la presentazione delle domande di conferma degli impegni, anche in relazione ad impegni assunti nelle precedenti programmazioni (misura 221 del PSR 2007-2013 e Regolamenti CEE 2080/92 e 1257/99).

Priorità 6

Tipologia di intervento 7.3.1 – Realizzazione di infrastrutture di accesso in fibra ottica

La tipologia è stata attuata mediante un accordo di programma siglato tra Regione Campania e Ministero dello Sviluppo Economico. Il progetto banda larga in Campania si snoda in tre linee di finanziamento, che agiscono in modo complementare e coordinato: €134.979.237,00 a valere sui fondi FESR 2014/2020; €20.500.000,00 a valere sui fondi FEASR 2014/2020; €22.388.126,00 a valere sui fondi PON Imprese e Competitività.

Nel corso del 2024, è stata approvata la revisione n. 5 del Piano tecnico con la quale si è operata la sostituzione di 5 Comuni per i quali i tempi di esecuzione degli investimenti non erano compatibili con le tempistiche stabilite dal FEASR con 10 nuovi Comuni di area C e D. Inoltre, in data 16/09/2024 l'AdG ed il MIMIT hanno sottoscritto un addendum alla convenzione operativa per lo sviluppo della banda ultra-larga in Campania con il quale sono stati concordati i tempi per la presentazione della domanda di pagamento di saldo da parte del soggetto beneficiario.

In termini di attuazione della tipologia di intervento, il nuovo Piano tecnico comprende 76 Comuni interessati da finanziamenti FEASR; secondo i dati comunicati al MASAF, al 31/12/2024 risultano 66 cantieri collaudati sui 76 totali. I cantieri chiusi interessano 37.965 unità abitative (oltre 100 mbps) ed una popolazione raggiunta di 130.184 abitanti.

Misura 19 – Sostegno allo sviluppo locale LEADER

Tipologia di Intervento 19.1.1 - Sostegno preparatorio

Il programma LEADER è operativo nell'ambito della presente tipologia per importo complessivo di €2.052.780,23. Nel corso della presente programmazione sono stati selezionati 3 Partenariati di cui 1 nella provincia di Avellino - GAL Irpinia Sannio; 1 nella provincia di Benevento - GAL Area Fortore; 1 nella provincia di Napoli - Ente Parco dei Monti Lattari.

Con DRD n. 358 del 23/09/2022, è stato approvato, in conformità alle disposizioni transitorie, un bando per il sostegno preparatorio alle nuove Strategie di Sviluppo Locale per il periodo 2023-2027, con 1,8 Milioni di euro di dotazione.

In relazione a questa procedura, con DRD n. 967 del 27/12/2023 sono state finanziate n. 11 domande per l'importo complessivo ammesso €936.077,77.

Tipologia di Intervento 19.2.1 - Azioni per l'attuazione della strategia con le misure del PSR

Con la versione 14 del Programma si prevede un incremento della spesa da realizzare per questa tipologia, in quanto i gruppi di azione locale hanno ricevuto richieste di contributo superiori al programmato.

Tipologia di Intervento 19.3.1 - Preparazione e realizzazione delle attività di cooperazione del gruppo di azione locale

Per la presente tipologia sono stati presentati dai gruppi di azione locale, nelle strategie di sviluppo locale, 8 progetti di cooperazione, di cui 3 transnazionali e 5 interterritoriali. Al 31/12/2024 risultano approvati 7 progetti (3 transnazionali e 4 interterritoriali). Alla fine del 2023 risultano approvate 43 concessioni per un importo totale di €4.777.932,32.

Tipologia di Intervento 19.4.1

Il programma LEADER è reso operativo nell'ambito della presente tipologia per una previsione di spesa complessiva di oltre 24 Milioni di euro.

Informazioni aggiuntive relative alle graduatorie di alcune tipologie di intervento del PSR 2014-2022

In relazione a diverse tipologie di intervento, la Regione ha adottato, nel corso del 2024, 3 decreti di pubblicazione di informazioni aggiuntive inerenti alle graduatorie del PSR 2014-2022. Ciascun decreto, emanato ai sensi della circolare n. 2/2022 del responsabile per la prevenzione della corruzione e la trasparenza (RPCT), riporta informazioni in merito alle revoche e modifiche dei provvedimenti di concessione (DICA) intervenute nel quadrimestre di riferimento. In particolare:

- il decreto 403 del 28/06/2024, relativo alle revoche/modifiche delle concessioni delle tipologie di intervento 4.1.1- bando 2017, 4.1.1- azione A, 4.2.2 - bandi 2022 e 2023, 4.4.2- azione A, 6.4.1 bandi 2017 e 2022, 7.4.1, 8.3.1, 8.5.1, 16.8.1 e del Progetto collettivo di Sviluppo rurale (Tipologie 7.6.1-B1 e 6.4.2), relative al periodo gennaio-aprile 2024;
- il decreto 696 del 30/10/2024 riguardante le informazioni aggiuntive sulle concessioni delle tipologie di intervento 4.1.1 - azione A, 4.2.2 bando 2023, 4.4.2 - azione A, 6.4.1 bando 2022, 7.4.1 e del Progetto Integrato Giovani (tipologie 4.1.2 e 6.1.1), relative al periodo maggio-agosto 2024;

il decreto 128 del 05/03/2025, riferito alle concessioni delle tipologie di intervento 4.1.1 - azione A, 4.1.5, 4.2.1 bandi 2022 e 2023, 4.2.2 bando ottobre 2023, 5.1.1 - azione C, 6.1.1 bandi 2022 e 2023, 8.5.1 e del Progetto Integrato Giovani (tipologie 4.1.2 e 6.1.1), relative al periodo settembre-dicembre 2024.

3.b) Meccanismi di attuazione di qualità ed efficienti

Opzioni semplificate in materia di costi (SCO) ¹, approssimazione calcolata automaticamente

	Dotazione finanziaria PSR totale [FEASR + EURI]	[%] di copertura SCO prevista rispetto alla dotazione complessiva del PSR ²	[%] di spesa sostenuta attraverso le SCO rispetto alla dotazione complessiva del PSR (cumulativa) ³
Metodi specifici relativi ai fondi (articolo 67, paragrafo 5, lettera e), dell'RDC)	1.473.470.148,61	51,41	47,02

¹ Le opzioni semplificate in materia di costi si intendono come costi unitari/tassi forfettari/somme forfettarie (articolo 67, paragrafo 5 dell'RDC), inclusi i metodi specifici relativi al FEASR di cui alla lettera e) di tale articolo, quali somme forfettarie per l'avviamento di imprese, pagamenti a tassi forfettari a favore di organizzazioni di produttori e costi unitari connessi ad animali e superfici.

² Calcolata automaticamente in base alle misure 06, 09, 10, 11, 12, 13, 14, 15 e 18 della versione del programma

³ Calcolata automaticamente in base alle misure 06, 09, 10, 11, 12, 13, 14, 15 e 18 delle dichiarazioni di spesa

Opzioni semplificate in materia di costi (SCO), in base a dati dettagliati specifici degli Stati membri [dato facoltativo]

	Dotazione finanziaria PSR totale [FEASR + EURI]	[%] di copertura SCO prevista rispetto alla dotazione complessiva del PSR	[%] di spesa sostenuta attraverso le SCO rispetto alla dotazione complessiva del PSR (cumulativa)
Totale (articolo 67, paragrafo 1, lettere b), c) e d) e articolo 67, paragrafo 5, lettera e), dell'RDC)	1.473.470.148,61		
Metodi specifici relativi ai fondi (articolo 67, paragrafo 5, lettera e), dell'RDC)	1.473.470.148,61		

Gestione elettronica per i beneficiari [dato facoltativo]

	[%] Finanziamento FEASR + EURI	[%] delle operazioni interessate
Domanda di sostegno		
Richieste di pagamento		
Controlli e conformità		
Monitoraggio e comunicazione all'autorità di gestione/organismo pagatore		

Termini medi per la ricezione dei pagamenti da parte dei beneficiari [dato facoltativo]

[Giorni] Se pertinente, termine dei pagamenti dello Stato membro a favore dei beneficiari	[Giorni] Tempo medio per i pagamenti ai beneficiari	Osservazioni

4. AZIONI ADOTTATE PER ATTUARE L'ASSISTENZA TECNICA E I REQUISITI DI PUBBLICITÀ DEL PROGRAMMA

4.a) Azioni intraprese e lo stato di avanzamento per quanto riguarda l'istituzione della RRN e l'attuazione del suo piano d'azione

4.a1) Azioni intraprese e stato di avanzamento per quanto riguarda l'istituzione della RRN (struttura di governance e unità di sostegno della rete)

Il Programma Rete Rurale Nazionale (RRN) 2014-2022, la cui AdG è il Direttore Generale dello Sviluppo Rurale (DSR) presso il Ministero dell'Agricoltura, della Sovranità Alimentare e delle Foreste (MASAF), è stato approvato con Decisione della Commissione Europea C(2015) 3487 del 26/05/2015 e poi modificato con Decisione C (2021) 6630 del 06/09/2021. Ciò al fine di recepire la proroga del periodo di programmazione al 31 dicembre 2022, come stabilito dall'articolo 1 del Reg. (UE) 2020/2220.

Nella sua versione più recente, il Programma dispone di una dotazione finanziaria complessiva di circa 130 milioni di euro (di cui 52,04% di quota FEASR), interamente assegnata alla Misura 20 "Assistenza tecnica", Sottomisura 20.2 "Sostegno per la costituzione e il funzionamento della RRN". In base ai dati di avanzamento presentati dall'AdG del Programma in occasione del Comitato di Sorveglianza del 6 novembre 2024, al 4/10/2024 risultavano già impegnati 129,9 milioni di euro (pari al 99,9% della dotazione totale) mentre i pagamenti già richiesti sfioravano i 112 milioni di euro (86,1%).

Il Programma RRN ha rappresentato lo strumento operativo adottato dall'Italia per affrontare in modo sistemico le questioni prioritarie dello sviluppo rurale. Il suo impianto logico è fortemente ancorato agli obiettivi dell'articolo 54 del Reg. (UE) 1305/2013. Ciascuna delle prime tre priorità strategiche è associata a un gruppo target specifico:

1. *Migliorare la qualità dell'attuazione dei Programmi di sviluppo rurale* – Target 1: AdG, Organismi Pagatori, GAL e soggetti coinvolti nella programmazione, gestione e attuazione dei PSR;
2. *Stimolare la partecipazione dei portatori di interesse all'attuazione dello sviluppo rurale* – Target 2: beneficiari della politica e stakeholder del mondo economico, ambientale e sociale;
3. *Informazione e comunicazione sulla politica di sviluppo rurale e condivisione delle conoscenze* – Target 3: società civile e grande pubblico nelle sue diverse componenti (consumatori, studenti, contribuenti, ecc.).

A queste si aggiungono:

4. la priorità *Promuovere l'innovazione*, di carattere trasversale, che interessa tutti e tre i gruppi target;
5. la priorità *Gestione della Rete*, volta a garantirne il funzionamento corretto, anche in termini di comunicazione, informazione, pubblicità degli interventi, sorveglianza e valutazione.

L'assetto organizzativo della RRN si articola su due livelli, come di seguito specificato:

- il livello strategico, composto dall'AdG e da due Strutture di supporto – la Segreteria Tecnica di Coordinamento (STC), responsabile del coordinamento della Rete, e la Segreteria Amministrativa e di Controllo (SAC), responsabile delle funzioni di monitoraggio, controllo e dei rapporti con l'Organismo Pagatore Agea;
- il livello operativo, formato da quattro Comitati di coordinamento con funzioni rispettivamente rivolte al raccordo con AdG, OP e soggetti attuatori; al collegamento con partenariato e stakeholder; al coordinamento delle attività di comunicazione verso la società civile; alla rete nazionale dei

Gruppi Operativi e alla promozione dell'innovazione.

La pianificazione delle attività è strutturata su base biennale, per rispondere alla duplice esigenza di rendere il Programma più dinamico attraverso azioni concertate con il partenariato e di garantire una gestione efficiente delle risorse affidate agli enti attuatori CREA e ISMEA.

A partire dal 1° ottobre 2023 e fino a dicembre 2024 è stato operativo il Piano biennale 2023–2024, approvato con Decreto dell'AdG n. 1496 del 3 gennaio 2024. Il Piano è stato concepito come ponte tra la programmazione 2014–2022 e quella 2023–2027, in conformità a quanto stabilito dal Reg. (UE) n. 2115/2021 che, all'articolo 154, prevede:

- la prosecuzione dell'applicazione del Reg. (UE) n. 1305/2013 fino al 31 dicembre 2025;
- la possibilità, fino all'attivazione delle nuove reti PAC previste dall'articolo 126, che le reti rurali nazionali ed europee già esistenti (articoli 52, 53, 54) svolgano anche le attività previste dagli articoli 126 e 127 del nuovo regolamento.

Dal punto di vista finanziario, il Piano biennale 2023–2024 si basa sulla prosecuzione degli accordi con CREA e ISMEA, aventi rispettivamente una dotazione finanziaria pari a circa 7,8 milioni e 5,4 milioni di euro.

Le 36 schede progettuali del Piano (21 attribuite al CREA e 15 all'ISMEA) prevedono complessivamente 339 output di grande interesse per il settore agricolo, agroalimentare e forestale nazionale, nonché per lo sviluppo sostenibile delle aree rurali.

Un ruolo centrale e trasversale è stato assunto dalle attività di approfondimento e supporto realizzate dalla Rete per:

- accompagnare la predisposizione degli emendamenti al Piano Strategico della PAC (PSP);
- supportare l'impostazione delle attività di monitoraggio, valutazione e comunicazione del Piano;
- affiancare le AdG regionali nella definizione delle molteplici modalità attuative previste dai Complementi di Sviluppo Rurale (CSR).

Tutto ciò è avvenuto mantenendo una partecipazione attiva ai tavoli di lavoro promossi dal MASAF e dalla Commissione Europea, nonché rafforzando i rapporti con la "EU CAP Network" nell'ambito dei gruppi di lavoro e degli approfondimenti tematici da essa proposti.

Per ulteriori informazioni sulle attività svolte e sullo stato di attuazione della RRN, si rimanda alla Relazione Annuale di Attuazione (RAA), agli altri documenti del Comitato di Sorveglianza e al Piano biennale 2023–2024 (disponibili al link: <https://www.reterurale.it/pianobiennale>).

4.a2) Azioni intraprese e stato di avanzamento per quanto riguarda l'attuazione del piano d'azione

Al 30 aprile 2024, data dell'ultimo aggiornamento disponibile, il monitoraggio fisico relativo ai primi sette mesi di attuazione del Piano biennale 2023–2024 della Rete Rurale Nazionale (RRN) evidenziava il conseguimento di 147 output, pari al 43% del totale programmato.

Una parte rilevante delle attività realizzate nel 2024 ha rappresentato il naturale completamento delle iniziative avviate nel 2023. Contestualmente, sono stati avviati nuovi interventi in risposta alle esigenze

emergenti dalla programmazione 2023-2027. Tra questi si segnalano, a titolo esemplificativo:

- la definizione di modifiche e integrazioni ai decreti attuativi sulla semplificazione della PAC e sulla condizionalità;
- l'analisi delle cumulabilità tra interventi di sviluppo rurale, eco-schemi, pagamenti accoppiati e interventi settoriali;
- il supporto metodologico sulle Opzioni Semplificate di Costo (OSC);
- gli interventi per l'avvio e il rafforzamento delle competenze a supporto delle strategie locali partecipative LEADER;
- la strutturazione della governance dell'Agricultural Knowledge and Innovation System (AKIS);
- il supporto alla definizione del Piano Strategico per l'Innovazione e la Ricerca nel settore agricolo, alimentare e forestale (PSIR) 2023-2027, approvato con Decreto MASAF n. 675376 del 23 dicembre 2024.

Particolare rilievo ha assunto l'avanzamento delle attività legate al nuovo quadro di monitoraggio e valutazione della PAC (PMEF 2023-2027), tra cui:

- la partecipazione a numerosi incontri tecnici e workshop dell'Expert Group on the Implementation of the CAP Strategic Plans Regulation (SPR);
- il supporto alla redazione dell'Annual Performance Report;
- il monitoraggio procedurale del PSP, comprensivo della ricognizione dei bandi regionali;
- il supporto ai primi capitolati tecnici per l'affidamento dei servizi di valutazione a livello regionale.

Segue una sintesi delle attività di supporto e consulenza realizzate dalle Postazioni Regionali della RRN (scheda progettuale CREA 27.1, Azione 511 "Attività di supporto e consulenza" e Azione 512 "Attività di supporto e consulenza finalizzata all'informazione sulle attività della RRN ed animazione dei network di sviluppo rurale").

Nel corso del 2024, le PR hanno garantito un costante flusso informativo tra gli stakeholder della PAC, partecipando ai lavori dei Comitati di monitoraggio a livello nazionale e regionale e facilitando il dialogo tra MASAF e Commissione Europea nell'ambito delle modifiche al PSP e dei processi decisionali legati al "New Delivery Model".

Importanti contributi sono derivati anche dalla partecipazione delle PR a gruppi di lavoro europei, tra cui:

- l'Expert Group on the implementation of the CAP Strategic Plan Regulation;
- lo Standing Committee on Agricultural Research (SCAR) - Working Group AKIS;
- l'EU CAP Network e l'Evaluation Helpdesk.

A livello nazionale, le PR hanno animato numerosi incontri di coordinamento, partenariato e confronto tecnico con il MASAF, le Regioni/Province autonome, gli Organismi pagatori e i molteplici attori territoriali (es. GAL, Gruppi Operativi, Organizzazioni Professionali Agricole).

L'attività di supporto si è articolata in un mix di modalità: eventi; studi e analisi condotti nei gruppi di lavoro; documenti Q&A; realizzazione di banche dati e strumenti informatici accessibili attraverso il sito della RRN e il portale Innovarurale (ad esempio, l'applicazione web "Target Estimator", basata su reti neurali per la stima delle milestone e dei target del PSP 2023-2027).

I contributi delle PR sono stati valorizzati attraverso:

- lo scambio informativo con le amministrazioni regionali e i beneficiari della PAC;
- lo sviluppo di contenuti e servizi per il portale RRN;
- la pubblicazione nelle riviste *PianetaPSR* e *RRN Magazine*;
- le attività di comunicazione su buone pratiche, esperienze d'eccellenza e temi specifici.

Un'attenzione particolare è stata rivolta a iniziative di networking e sensibilizzazione rivolte ai potenziali beneficiari più giovani, al mondo della scuola e dell'università. Tra queste si segnalano:

- l'evento "Hack Farms - Open future" del progetto *Open Farms* (Abruzzo, 29 agosto - 1° settembre 2024);
- le attività del "Forum LEADER Giovani 2024", realizzate da RRN-ReteLeader e Forum LEADER, con il Giffoni Innovation Hub (GAL Colline Salernitane, 30 settembre - 17 ottobre 2024, in modalità mista).

Altre iniziative di successo sono state ospitate in eventi nazionali e internazionali aperti al grande pubblico, come:

- *Notte dei Ricercatori e delle Ricercatrici* (Cosenza, 25 settembre);
- *Terra Madre* (Torino, 27 settembre);
- *Salone Orientamento Scuola Formazione Lavoro* (Verona, 27 novembre).

In queste occasioni, il team del CREA ha curato l'allestimento di sessioni dimostrative con strumenti didattici coinvolgenti come *Trivia Game* (progetto "Oleario. Dove l'Italia lascia il segno") e *PAC Game*, un gioco da tavolo pensato per spiegare in modo accessibile - anche ai più giovani - come la PAC possa sostenere la nascita e la gestione di imprese agricole sostenibili e resilienti alle sfide ambientali, climatiche e di mercato.

Tutte le iniziative sopra menzionate sono state accompagnate da una intensa attività di comunicazione sul sito della RRN e sui social media.

Con specifico riferimento alla Postazione Regionale Campania, le attività si sono concentrate principalmente sulla raccolta e sull'analisi di una vasta gamma di dati e informazioni riferiti a specifici ambiti politici, settoriali e territoriali, per poi tradursi in iniziative di divulgazione dei risultati e animazione territoriale, in risposta a molteplici fabbisogni istituzionali e conoscitivi degli stakeholder della PAC. Inoltre, la PR Campania ha contribuito attivamente alla produzione di studi, analisi e approfondimenti i cui risultati sono stati comunicati al pubblico attraverso presentazioni, articoli, e materiali divulgativi ("L'agricoltura in Campania in cifre 2024").

Inoltre, la PR Campania ha contribuito attivamente alla produzione di studi, analisi e approfondimenti i cui risultati sono stati comunicati al pubblico attraverso presentazioni, articoli, e materiali divulgativi ("L'agricoltura in Campania in cifre 2024").

Tra le attività più rilevanti che hanno visto il coinvolgimento della PR Campania si ricordano, ad esempio:

- Partecipazione a incontri e riunioni di coordinamento, con l'AdG e i referenti regionali responsabili dell'attuazione del CSR della Regione Campania, per discutere sulla governance, nonché per la rilevazione di fabbisogni e la condivisione di esperienze e soluzioni operative maturate nell'ambito della RRN.
- Partecipazione al Comitato di Sorveglianza e al Comitato di Monitoraggio del CSR 2023-2027
- Analisi dei consulenti che operano sul territorio attraverso la Misura 2 in Campania. Analisi dei costi

della consulenza previsti dalla la Misura 2 in Campania.

- Ricognizione periodica dell'avanzamento finanziario, procedurale e fisico della sottomisura 16.1, anche ai fini dell'aggiornamento della banca dati dei bandi delle due sottomisure nel sito istituzionale "Innovarurale".

4.b) Misure adottate per dare adeguata pubblicità al programma (articolo 13 del regolamento di esecuzione (UE) n. 808/2014 della Commissione)

L'Autorità di Gestione del PSR Campania ha affidato alla Società Sviluppo Campania S.p.A. in regime di *in-house providing* le "Attività di Assistenza Tecnica e realizzazione di azioni di comunicazione e pubblicità afferenti alla Misura 20 del PSR Campania".

Pertanto, le attività di comunicazione e pubblicità del Programma, implementate nel corso dell'anno 2024, sono state assicurate tramite il supporto della Società *in house providing* Sviluppo Campania S.p.A. In continuità con un precedente affidamento, in scadenza al 04/04/2021, è stato realizzato dalla DG 50.07.00 (Direzione Generale per le Politiche Agricole, Alimentari e Forestali) un nuovo affidamento alla Società Sviluppo Campania S.p.A per un piano di comunicazione pluriennale, sottoscrivendo apposita nuova Convenzione triennale datata 23/04/2021.

La Società Sviluppo Campania S.p.A. ha presentato la proposta progettuale "Attività di Assistenza Tecnica e Realizzazione di azioni di comunicazione e pubblicità afferenti alla Misura 20 del PSR Campania" di durata triennale (poi prorogata), approvata con DRD N. 1 del 19/04/2021 dall'ufficio di Staff 50.07.91, che ha riconosciuto la validità del Piano rispetto al quale vengono riportati analiticamente i costi dei professionisti ed i correlati output da realizzare.

Nelle pagine seguenti sono illustrate brevemente le diverse linee d'azione realizzate, i relativi output prodotti e/o risultati conseguiti nell'annualità 2024, nell'ambito delle attività di comunicazione e pubblicità del Programma che l'AdG del PSR Campania ha posto in essere, in linea con quanto disposto dai Regolamenti Comunitari.

LINEE D'AZIONE

1. Comunicazione interna, pubblica ed online e Customer Satisfaction

Nel periodo di riferimento, il Gruppo di Lavoro di Sviluppo Campania ha portato avanti le attività di pianificazione e realizzazione di **azioni di comunicazione di tipo redazionale, di informazione istituzionale, videogiornalismo, videodocumentazione, produzione multimediale e disseminazione, nonché di valorizzazione, promozione e pubblicità.**

A queste si aggiungono le necessarie **attività di monitoraggio dei loro risultati.**

1. Portale Web

Nel periodo di riferimento, il GdL di Sviluppo Campania ha gestito il **Portale web PSRCampaniaComunica** con l'obiettivo di veicolare/valorizzare le azioni di comunicazione e customer satisfaction del PSR 14-20 e del biennio di transizione 21-22, disseminare i risultati conseguiti e le buone pratiche finanziate nell'attuazione del Programma nonché informare tempestivamente l'utenza sui bandi emanati.

In sintesi, le principali attività:

- content management, inserimento di nuovi contenuti ed aggiornamento/revisione periodica dei contenuti già inseriti;
- web copywriting & web design, in particolare ottimizzazione dei contenuti in ottica SEO;
- integrazione ed interfaccia quotidiana con il Portale istituzionale dell'Agricoltura della Regione Campania.

Tabella 2.1 – RIEPILOGO RISULTATI

Fonte Google Analytics 01/01/2024 - 12/11/2024

- 164.000, N. visualizzazioni di pagina (circa +22% rispetto all'annualità 2023)
- 34.500, N. utenti unici (circa +43% rispetto all'annualità 2023)
- 60.500, N. pagine visualizzate (circa +27% rispetto all'annualità 2023)
- 14.000, N. file scaricati
- 2m:19s, Tempi durata media di permanenza nel portale

2. News

Nel periodo di riferimento, il GdL di Sviluppo Campania ha curato la **redazione** dei seguenti **contenuti relativi al PSR 14-20, compreso il biennio di transizione, e CSR 23-27** per:

- le news e gli approfondimenti pubblicati sul portale PSRCampaniaComunica.it (i contenuti più rilevanti sono stati segnalati ai media locali e di settore);
- le news pubblicate nelle sezioni dedicate al PSR e CSR del portale regionale Agricoltura;
- i comunicati diramati dall'ufficio stampa della Giunta Regionale in materia di Sviluppo Rurale;
- le note stampa diramate dall'Assessore Regionale all'Agricoltura.

In sintesi, le principali attività:

- redazione di contenuti per il portale PSRCampaniaComunica nonché per le sezioni dedicate al PSR e CSR del portale regionale Agricoltura;
- redazione dei comunicati e le note stampa diramati rispettivamente dall'ufficio stampa della Giunta Regionale e dall'Assessore Regionale all'Agricoltura;
- reportage fotografici in occasione delle attività relative al PSR e CSR.

Tabella 2.2 – RIEPILOGO RISULTATI

Fonte Google Analytics 01/01/2024 – 12/11/2024

- **277, N. Notizie prodotte e pubblicate** nella sezione 'News' all'interno del portale web di cui **84 dedicate esclusivamente al PSR e 45 dedicate congiuntamente a CSR e PSR** oltre che a temi collegati (PAC 23-27, Comitato europeo delle regioni, gestione del rischio in agricoltura, etc.)
- **153, N. Pagine di rassegna stampa** di cui **82 dedicate esclusivamente al PSR e 29 dedicate congiuntamente a CSR e PSR**
- **610, N. Nuove pagine informative** realizzate nel portale
- **25, N. News trasmesse** ai principali media di settore

1. 3 E-Magazine

Nel periodo di riferimento, il GdL di Sviluppo Campania ha curato la **redazione dell'E-Magazine** “PSR Comunica” e “PSR Appalti”, **diffusi tramite newsletter** previa iscrizione al servizio.

In sintesi, le principali attività:

- progettazione ed implementazione e-magazine “PSR Comunica” con redazione ed impaginazione di news, attività ed opportunità di finanziamento relative al PSR 14-20, compreso il biennio di transizione, e CSR 23-27 (target: potenziali beneficiari, beneficiari effettivi, soggetti moltiplicatori e grande pubblico);
- progettazione ed implementazione e-magazine “PSR Appalti” con redazione ed impaginazione dei contenuti volti a rafforzare la capacità amministrativa dei tecnici istruttori dell’Amministrazione Regionale e dei tecnici progettisti degli enti locali impegnati sulle misure pubbliche del PSR e CSR con l’obiettivo ultimo di ridurre il tasso di errore nella gestione dei fondi europei per lo sviluppo rurale;
- diffusione tramite servizio di invio mail massive.

Tabella 2.3 – RIEPILOGO RISULTATI

Fonte Portale web PSRCampaniaComunica 01/01/2024 – 12/11/2024

- 28, Newsletter “PSR Comunica”
- 5, Newsletter “PSR Appalti”

2. Produzione audiovisiva e multimediale

Nel periodo di riferimento, il GdL di Sviluppo Campania ha seguito le attività riguardanti la progettazione e la realizzazione di prodotti audiovisivi e, più in generale, multimediali, propedeutici al raggiungimento degli obiettivi dell’intera commessa.

Nello specifico: produzioni di video sia presso le sedi istituzionali, sia sul territorio, videodocumentazioni, reportage, rubriche, interviste, animazioni grafiche, registrazioni audio e/o video di particolari iniziative, spot.

2.1 Canale YouTube e Video

Nel periodo di riferimento, il GdL di Sviluppo Campania ha realizzato **n. 82 prodotti audiovisivi** di cui 62 dedicati esclusivamente al PSR e ha gestito, pubblicandone i video ed aggiornandone costantemente i contenuti, il **canale YouTube “PSR Campania”**.

In sintesi, le principali attività:

- riprese video sul campo;
- video interviste;
- video integrali riunioni;
- realizzazione rubriche (AgriweekRecap, Rural Stories);
- video documentazione progetti;
- video registrazioni webinar e seminari;

- video reportage eventi;
- montaggio in post produzione e relativa pubblicazione per la diffusione.

Tabella 4.1 – RIEPILOGO RISULTATI E OUTPUT

Fonte Google Analytics 01/01/2024 – 12/11/2024

- 88.600, N. visualizzazioni (circa +232% rispetto all'annualità 2023)
- 3.700, Tempo visualizzazione (n. ore)
- 1.004, N. iscritti totali al canale (+111 rispetto all'annualità 2023)

3. Grafica, Identità Visiva e Materiale Divulgativo

Nel periodo di riferimento, il GdL di Sviluppo Campania ha progettato e realizzato:

- Attività di copy-writing ed editing;
- personalizzazioni di pannelli allestitivi;
- creazione di infografiche;
- grafica tradizionale 2D e 3D;
- grafica per animazioni e videografiche;
- presentazioni;
- impaginazione di materiali di comunicazione da stampare o veicolare in formato digitale;
- ideazione e produzione di save-the-date, inviti, programmi, locandine, badge, gadget, modulistica, sfondi, report ed eventuali altri prodotti solitamente utilizzati per eventi e iniziative di divulgazione.

4. Eventi e CRM

Nel periodo di riferimento, il GdL di Sviluppo Campania ha curato l'**organizzazione e/o il coordinamento e/o il supporto di circa n. 20 eventi** per appuntamenti di ascolto attivo e contatto diretto con tutti i destinatari preferenziali.

In sintesi, il supporto tecnico-organizzativo si è articolato nelle seguenti principali attività:

- progettazione e gestione di layout;
- progettazione e gestione di allestimenti scenografici, multimediali, fisici (stand, sedie, tavoli, espositori, etc.);
- gestione liste di distribuzione e inviti;
- allestimento location;
- redazione e progettazione save-the-date, inviti, programma, slide, badge, cavalieri, etc;
- registrazione in presenza e on-line dei partecipanti;
- fruizione in modalità ibrida;
- riprese, photo-gallery, video, interviste, redazione comunicati real time, follow-up per risultati/atti;
- gestione e coordinamento media tradizionali e digitali.

5. Contact Center

Nel periodo di riferimento, il GdL di Sviluppo Campania ha presidiato i vari canali del contact center attivi,

gestendo e monitorando le segnalazioni o richieste di informazioni per stabilire un contatto proficuo, un clima favorevole e rispondere alle principali sollecitazioni provenienti dai diversi destinatari.

Nello specifico, le principali attività:

- gestione del Numero Verde 800 881 017;
- gestione dell'indirizzo e-mail psrcomunica@regione.campania.it;
- ascolto permanente grazie al modulo segnalazioni, reclami e suggerimenti presente sul portale web.

Infine, occorre segnalare alcune attività, non presenti nelle descrizioni precedenti ma fondamentali alla corretta esecuzione del piano di comunicazione in quanto propedeutiche alla realizzazione stessa delle diverse linee d'azione.

In particolare, si evidenziano:

- l'attività di **progettazione, direzione e coordinamento**;
- l'attività di **rendicontazione amministrazione e monitoraggio**;
- la **gestione delle risorse umane** nonché **delle attrezzature e delle tecnologie** necessarie al funzionamento degli apparati multimediali e **della infrastruttura tecnologica** messi a disposizione per le attività di comunicazione.




FIGURA 1: INFOGRAFICA CHE ESPLODE I PRINCIPALI DATI RILEVATI UNITAMENTE AGLI STRUMENTI UTILIZZATI NELL'AMBITO DELL'ATTIVITÀ DEL PSR CAMPANIA 14-22



FIGURA 2: PORTALE WEB PSRCAMPANIACOMUNICA.IT



FIGURA 3: NEWS



FIGURA 4: E-MAGAZINE

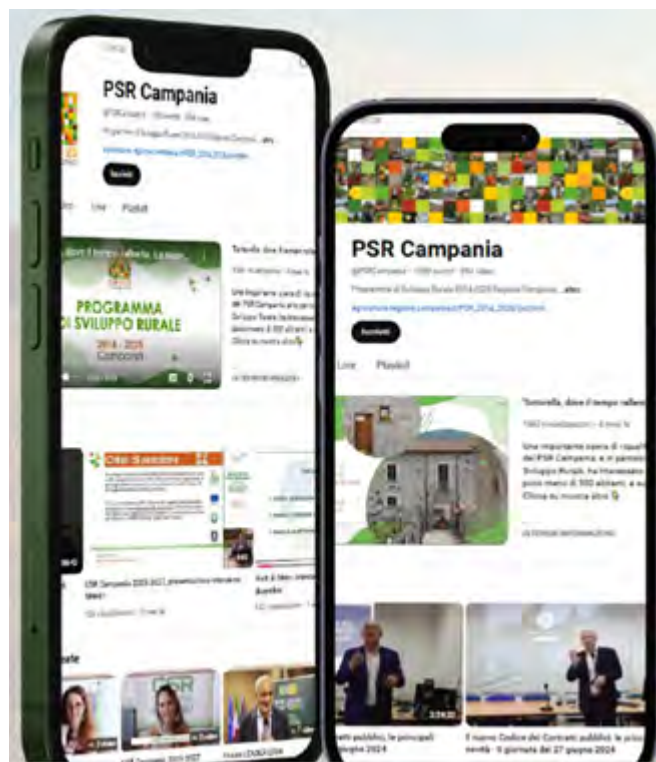


FIGURA 5: VIDEO E CANALE YOUTUBE




FIGURA 6: EVENTI



numero verde

5. AZIONI ATTUATE PER OTTEMPERARE A CONDIZIONALITÀ EX ANTE

Questa sezione si applica esclusivamente alle AIR 2015, 2016

6. DESCRIZIONE DELL'ATTUAZIONE DEI SOTTOPROGRAMMI

Questa sezione si applica esclusivamente alle AIR 2016, 2018

7. VALUTAZIONE DELLE INFORMAZIONI E DEI PROGRESSI COMPIUTI VERSO LA REALIZZAZIONE DEGLI OBIETTIVI DEL PROGRAMMA

Questa sezione si applica esclusivamente alle AIR 2016, 2018

8. ATTUAZIONE DELLE AZIONI VOLTE A TENERE CONTO DEI PRINCIPI ENUNCIATI AGLI ARTICOLI 5, 7 E 8 DEL REGOLAMENTO (UE) N. 1303/2013

Questa sezione si applica esclusivamente alle AIR 2016, 2018

9. PROGRESSI REALIZZATI NEL GARANTIRE UN APPROCCIO INTEGRATO ALL'USO DEL FEASR E DI ALTRI STRUMENTI FINANZIARI DELL'UNIONE

Questa sezione si applica esclusivamente alle AIR 2018

10. RELAZIONE SULL'ATTUAZIONE DEGLI STRUMENTI FINANZIARI (ARTICOLO 46 DEL REGOLAMENTO (UE) N. 1303/2013)

30A. La valutazione ex ante è stata iniziata?	Sì
30B. La valutazione ex ante è stata completata?	Sì
30. Data di completamento della valutazione ex ante	03-08-2017
31.1. Il processo di selezione o designazione è già stato avviato?	Sì
13A. L'accordo di finanziamento è stato firmato?	Sì
13. Data della firma dell'accordo di finanziamento con l'organismo di attuazione dello strumento finanziario	17-11-2017

Elenco di strumenti finanziari

Nome dello strumento finanziario	Tipo di strumento finanziario	Fondo di fondi collegato
Piattaforma multiregionale di garanzia per l'agricoltura e l'agrimondustria ITAgri Platform – Campania (AGR05)	Fund of funds	
Piattaforma multiregionale di garanzia per l'agricoltura e l'agrimondustria ITAgri Platform – Campania (AGR05)	Fund of funds specific fund	Piattaforma multiregionale di garanzia per l'agricoltura e l'agrimondustria ITAgri Platform – Campania (AGR05)

I. Identificazione del programma e della priorità o della misura nell'ambito dei quali è fornito il sostegno dei fondi SIE (articolo 46, paragrafo 2, lettera a), del regolamento (UE) n. 1303/2013)	
1. Assi prioritari o misure a sostegno dello strumento finanziario, compresi i fondi di fondi, nell'ambito del programma dei fondi SIE	
1.1 Riferimento (numero e titolo) di ciascun asse prioritario o di ciascuna misura a sostegno dello strumento finanziario nell'ambito del programma dei fondi SIE	M04 - Investimenti in immobilizzazioni materiali (art. 17)
2. Nome del fondo/dei fondi SIE a sostegno dello strumento finanziario nell'ambito dell'asse prioritario o della misura	FEASR
3.01 importo dei fondi SIE impegnati nell'accordo di finanziamento a favore dei singoli aspetti specifici di cui all'articolo 5 del regolamento n. 1305/2013 per misura	M04 / 2A: 384.052,00 Total: 384.052,00
3.1. Importo dei fondi SIE impegnati a favore di questo obiettivo tematico	T03: 384.052,00 Total: 384.052,00
4. altri programmi dei fondi SIE che forniscono contributi allo strumento finanziario	
4.1. Numero CCI di tutti gli altri programmi dei fondi SIE che forniscono contributi allo strumento finanziario	2014IT06RDRP014, 2014IT16RFOP020, 2014IT16RFOP019, 2014IT06RDRP009, 2014IT06RDRP012, 2014IT16RFOP010, 2014IT16M2OP003, 2014IT06RDRP018
30. Data di completamento della valutazione ex ante	3-ago-2017
31. Selezione degli organismi di attuazione dello strumento finanziario	
31.1. Il processo di selezione o designazione è già stato avviato?	Sì
II. Descrizione dello strumento finanziario e delle modalità di attuazione (articolo 46, paragrafo 2, lettera b), del regolamento (UE) n. 1303/2013)	
5. Nome dello strumento finanziario	Piattaforma multiregionale di garanzia per l'agricoltura e l'agribusiness ITAgri Platform – Campania (AGR05)
6. Sede/domicilio ufficiale dello strumento finanziario (nome del paese e della città)	AdG PSR Campania - 80141 Napoli - IT
7. Modalità di attuazione	
7.1. Strumenti finanziari istituiti a livello dell'Unione e gestiti direttamente o indirettamente dalla Commissione, secondo quanto previsto all'articolo 38, paragrafo 1, lettera a), del regolamento (UE) n. 1303/2013, sostenuti dai contributi del programma dei fondi SIE	No

7.1.1. Nome dello strumento finanziario a livello dell'Unione	
7.2. Strumento finanziario istituito a livello nazionale, regionale, transnazionale o transfrontaliero, gestito dall'autorità di gestione o sotto la sua responsabilità, secondo quanto previsto all'articolo 38, paragrafo 1, lettera b), sostenuto dai contributi del programma dei fondi SIE a norma dell'articolo 38, paragrafo 4, lettere da a) a c), del regolamento (UE) n. 1303/2013.	Affidamento dei compiti di esecuzione a un altro organismo di diritto pubblico o privato
7.3. Strumento finanziario che associa il contributo finanziario dell'autorità di gestione ai prodotti finanziari BEI nell'ambito del Fondo europeo per gli investimenti strategici ai sensi dell'articolo 39, lettera a), di cui all'articolo 38, paragrafo 1, lettera c)	
8. Tipo di strumento finanziario	Fondo di fondi
10. Status giuridico dello strumento finanziario, a norma dell'articolo 38, paragrafo 6, del regolamento (UE) n. 1303/2013 (soltanto per gli strumenti finanziari di cui all'articolo 38, paragrafo 1, lettera b): conto fiduciario aperto in nome dell'organismo di attuazione e per conto dell'autorità di gestione o capitale separato nell'ambito di un istituto finanziario	Conto fiduciario
III. Identificazione dell'organismo di attuazione dello strumento finanziario di cui all'articolo 38, paragrafo 1, lettera a), e all'articolo 38, paragrafo 4, lettere da a) a c), del regolamento (UE) n. 1303/2013, e degli intermediari finanziari di cui all'articolo 38, paragrafo 5, del regolamento (UE) n. 1303/2013 (articolo 46, paragrafo 2, lettera c), del regolamento (UE) n. 1303/2013)	
11. Organismo di attuazione dello strumento finanziario	
11.1. Tipo di organismo di attuazione a norma dell'articolo 38, paragrafo 4, del regolamento (UE) n. 1303/2013 a) entità giuridiche già esistenti o nuove, incaricate dell'attuazione di strumenti finanziari; b) un organismo a cui sono affidati compiti di esecuzione; c) l'autorità di gestione, che assume direttamente compiti di esecuzione (solo per prestiti e garanzie)	Fondo europeo per gli investimenti
11.1.1. Nome dell'organismo di attuazione dello strumento finanziario	FEI
11.1.2. Sede/domicilio ufficiale (nome del paese e della città) dell'organismo di attuazione dello strumento finanziario	NA
12. Procedura di selezione dell'organismo di attuazione dello strumento finanziario: aggiudicazione di un appalto pubblico; altre procedure	Designazione della BEI, del FEI o di istituzioni finanziarie internazionali

12.1. Descrizione delle altre procedure di selezione dell'organismo di attuazione dello strumento finanziario	
13. Data della firma dell'accordo di finanziamento con l'organismo di attuazione dello strumento finanziario	17-nov-2017
IV. Importo complessivo dei contributi del programma per priorità o misura versati allo strumento finanziario, e dei costi di gestione sostenuti o delle commissioni di gestione pagate (articolo 46, paragrafo 2, lettere d) ed e), del regolamento (UE) n. 1303/2013)	
14. Importo complessivo dei contributi del programma impegnati nell'accordo di finanziamento (in EUR)	M04: 384.052,00 Total: 384.052,00
14.1. di cui importi dei contributi dei fondi SIE (in EUR)	M04: 384.052,00 Total: 384.052,00
14.1.1. di cui FESR (in EUR) (facoltativo)	
14.1.2. di cui Fondo di coesione (in EUR) (facoltativo)	
14.1.3. di cui FSE (in EUR) (facoltativo)	
14.1.4. di cui FEASR (in EUR) (facoltativo)	M04: 384.052,00 Total: 384.052,00
14.1.5. di cui FEAMP (in EUR) (facoltativo)	
15. Importo complessivo dei contributi del programma versati allo strumento di finanziamento (in EUR)	M04: 288,039.00 Total: 288,039.00
15.1. di cui importi dei contributi dei fondi SIE (in EUR)	M04: 174,264.00 Total: 174,264.00
15.1.1. di cui FESR (in EUR)	
15.1.2. di cui Fondo di coesione (in EUR)	
15.1.3. di cui FSE (in EUR)	
15.1.4. di cui FEASR (in EUR)	M04: 174.264,00 Total: 174.264,00
15.1.5. di cui FEAMP (in EUR)	
15.2. di cui importo complessivo del cofinanziamento nazionale (in EUR)	M04: 113,775.00 Other: 0.00 Total: 113,775.00
15.2.1. di cui importo complessivo del finanziamento nazionale pubblico (in EUR)	M04: 113.775,00 Total: 113.775,00
15.2.2. di cui importo complessivo del finanziamento nazionale privato (in EUR)	
16. Importo complessivo dei contributi del programma versati allo strumento di finanziamento nell'ambito dell'Iniziativa a favore dell'occupazione	

giovanile (IOG) (in EUR)	
17. Importo complessivo dei costi e delle tasse di gestione versati a valere sui contributi del programma (in EUR)	M04: 23.417,17 Total: 23.417,17
17.1. di cui remunerazione di base (in EUR)	M04: 23.417,17 Total: 23.417,17
17.2. di cui remunerazione basata sui risultati (in EUR)	
18. Costi o commissioni di gestione capitalizzati a norma dell'articolo 42, paragrafo 2, del regolamento (UE) n. 1303/2013 (pertinenti solo per la relazione finale) (in EUR)	
19. Abbuoni di interesse o abbuoni di commissioni di garanzia capitalizzati a norma dell'articolo 42, paragrafo 1, lettera c), del regolamento (UE) n. 1303/2013 (pertinenti solo per la relazione finale) (in EUR)	
20. Importo dei contributi del programma per investimenti ulteriori nei destinatari finali a norma dell'articolo 42, paragrafo 3, del regolamento (UE) n. 1303/2013 (pertinente solo per la relazione finale) (in EUR)	
21. Contributi versati allo strumento finanziario sotto forma di terreni e/o immobili a norma dell'articolo 37, paragrafo 10, del regolamento (UE) n. 1303/2013 (pertinenti solo per la relazione finale) (in EUR)	
VI. Risultati dello strumento finanziario, compresi i progressi nella sua creazione e nella selezione degli organismi di attuazione dello stesso, compreso l'organismo di attuazione di un fondo di fondi (articolo 46, paragrafo 2, lettera f), del regolamento (UE) n. 1303/2013)	
32. Informazioni indicanti se lo strumento finanziario era ancora operativo alla fine dell'anno di riferimento	Sì
32.1. Se lo strumento finanziario non era operativo alla fine dell'anno di riferimento, indicare la data di liquidazione	
VII. Interessi e altre plusvalenze generati dal sostegno dei fondi SIE allo strumento finanziario e alle risorse del programma rimborsate agli strumenti finanziari a fronte degli investimenti di cui agli articoli 43 e 44; valore degli investimenti azionari rispetto agli anni precedenti (articolo 46, paragrafo 2, lettere g) e i), del regolamento (UE) n. 1303/2013)	
35. Interessi e altre plusvalenze generate dai pagamenti del programma dei fondi SIE allo strumento finanziario (in EUR)	
37. Importo delle risorse riutilizzate che sono state rimborsate allo strumento finanziario e sono imputabili ai fondi SIE	

37.1. di cui importi versati per la remunerazione preferenziale degli investitori privati operanti secondo il principio dell'economia di mercato, che forniscono fondi di contropartita per il sostegno dei fondi SIE allo strumento finanziario o che coinvestono a livello dei destinatari finali (in EUR)	
37.2. di cui importi versati per il rimborso dei costi di gestione sostenuti e per il pagamento delle spese di gestione dello strumento finanziario (in EUR)	
37.3. di cui importi a copertura delle perdite dell'importo nominale del contributo dei fondi SIE allo strumento finanziario dovute all'impatto degli interessi negativi, qualora tali perdite si verificano nonostante una gestione attiva della tesoreria da parte degli organismi preposti all'attuazione degli strumenti finanziari (in EUR)	
VIII. Progressi nel raggiungimento dell'atteso effetto moltiplicatore degli investimenti effettuati dallo strumento finanziario e valore degli investimenti e delle partecipazioni (articolo 46, paragrafo 2, lettera h), del regolamento (UE) n. 1303/2013)	
38. Importo complessivo di altri contributi raccolti dallo strumento finanziario al di fuori dei fondi SIE (in EUR)	
38.1. Importo complessivo di altri contributi, al di fuori dei fondi SIE, impegnati nell'accordo di finanziamento con l'organismo di attuazione dello strumento finanziario (in EUR)	437.998,54
38.1A. Contributi previsti dal prodotto finanziario BEI, impegnati nell'accordo di finanziamento con l'organismo di attuazione dello strumento finanziario (solo per gli strumenti di cui all'articolo 38, paragrafo 1, lettera c) (in EUR)	
38.2. Importo complessivo di altri contributi versati allo strumento finanziario al di fuori dei fondi SIE (in EUR)	328.577,50
38.2.1. di cui contributi pubblici (in EUR)	113.854,00
38.2.2. di cui contributi privati (in EUR)	214.723,50
38.2A. Contributo nell'ambito del prodotto finanziario BEI versato allo strumento finanziario [solo per gli strumenti di cui all'articolo 38, paragrafo 1, lettera c)] (in EUR)	

1.1 Riferimento (numero e titolo) di ciascun asse prioritario o di ciascuna misura a sostegno dello strumento finanziario nell'ambito del programma dei fondi SIE	M04 - Investimenti in immobilizzazioni materiali (art. 17)
3.01 importo dei fondi SIE impegnati nell'accordo di finanziamento a favore dei singoli aspetti specifici di cui all'articolo 5 del regolamento n. 1305/2013 per misura	
3.1. Importo dei fondi SIE impegnati a favore di questo obiettivo tematico	
II. Descrizione dello strumento finanziario e delle modalità di attuazione (articolo 46, paragrafo 2, lettera b), del regolamento (UE) n. 1303/2013)	
5. Nome dello strumento finanziario	Piattaforma multiregionale di garanzia per l'agricoltura e l'agribusiness ITAgri Platform – Campania (AGR05)
6. Sede/domicilio ufficiale dello strumento finanziario (nome del paese e della città)	AdG PSR Campania - 80141 Napoli - IT
8. Tipo di strumento finanziario	Fondo specifico del fondo di fondi
8.2. Fondo di fondi collegato	Piattaforma multiregionale di garanzia per l'agricoltura e l'agribusiness ITAgri Platform – Campania (AGR05)
8.1. Strumenti finanziari su misura o che soddisfano termini e condizioni uniformi, ossia “strumenti standardizzati”	Strumento finanziario su misura
9. Tipo di prodotti forniti dallo strumento finanziario: prestiti, microprestiti, garanzie, investimenti azionari o quasi-azionari, altri prodotti finanziari o altre forme di sostegno combinate nell'ambito dello strumento finanziario a norma dell'articolo 37, paragrafo 7, del regolamento (UE) n. 1303/2013	
9.0.1. Prestiti (\geq EUR 25.000)	No
9.0.2. Microprestiti ($<$ EUR 25.000 e concessi a microimprese) conformemente a SEC/2011/1134 final	No
9.0.3. Garanzie	Sì
9.0.4. Investimenti azionari	No
9.0.5. Investimenti quasi-azionari	No
9.0.6. Altri prodotti finanziari	No
9.0.7. Altre forme di sostegno associate ad uno strumento finanziario	No
9.1. Descrizione degli altri prodotti finanziari	
9.2. Altre forme di sostegno combinate nell'ambito dello strumento finanziario: sovvenzioni, abbuono di interessi, bonifico sulla commissione di garanzia, a norma dell'articolo 37, paragrafo 7, del regolamento	

(UE) n. 1303/2013	
10. Status giuridico dello strumento finanziario, a norma dell'articolo 38, paragrafo 6, del regolamento (UE) n. 1303/2013 (soltanto per gli strumenti finanziari di cui all'articolo 38, paragrafo 1, lettera b): conto fiduciario aperto in nome dell'organismo di attuazione e per conto dell'autorità di gestione o capitale separato nell'ambito di un istituto finanziario	Conto fiduciario
III. Identificazione dell'organismo di attuazione dello strumento finanziario di cui all'articolo 38, paragrafo 1, lettera a), e all'articolo 38, paragrafo 4, lettere da a) a c), del regolamento (UE) n. 1303/2013, e degli intermediari finanziari di cui all'articolo 38, paragrafo 5, del regolamento (UE) n. 1303/2013 (articolo 46, paragrafo 2, lettera c), del regolamento (UE) n. 1303/2013)	
11. Organismo di attuazione dello strumento finanziario	
11.1. Tipo di organismo di attuazione a norma dell'articolo 38, paragrafo 4, del regolamento (UE) n. 1303/2013 a) entità giuridiche già esistenti o nuove, incaricate dell'attuazione di strumenti finanziari; b) un organismo a cui sono affidati compiti di esecuzione; c) l'autorità di gestione, che assume direttamente compiti di esecuzione (solo per prestiti e garanzie)	Fondo europeo per gli investimenti
11.1.1. Nome dell'organismo di attuazione dello strumento finanziario	FEI
11.1.2. Sede/domicilio ufficiale (nome del paese e della città) dell'organismo di attuazione dello strumento finanziario	
12. Procedura di selezione dell'organismo di attuazione dello strumento finanziario: aggiudicazione di un appalto pubblico; altre procedure	Designazione della BEI, del FEI o di istituzioni finanziarie internazionali
12.1. Descrizione delle altre procedure di selezione dell'organismo di attuazione dello strumento finanziario	
13. Data della firma dell'accordo di finanziamento con l'organismo di attuazione dello strumento finanziario	17-nov-2017
IV. Importo complessivo dei contributi del programma per priorità o misura versati allo strumento finanziario, e dei costi di gestione sostenuti o delle commissioni di gestione pagate (articolo 46, paragrafo 2, lettere d) ed e), del regolamento (UE) n. 1303/2013)	
14. Importo complessivo dei contributi del programma impegnati nell'accordo di finanziamento (in EUR)	M04: 232.351,00 Other: 151.701,00 Total: 384.052,00
14.1. di cui importi dei contributi dei fondi SIE (in	M04: 232.351,00

EUR)	Total: 232.351,00
14.1.1. di cui FESR (in EUR) (facoltativo)	0,00
14.1.2. di cui Fondo di coesione (in EUR) (facoltativo)	
14.1.3. di cui FSE (in EUR) (facoltativo)	
14.1.4. di cui FEASR (in EUR) (facoltativo)	M04: 232.351,00 Total: 232.351,00
14.1.5. di cui FEAMP (in EUR) (facoltativo)	
15. Importo complessivo dei contributi del programma versati allo strumento di finanziamento (in EUR)	M04: 288,039.00 Total: 288,039.00
15.1. di cui importi dei contributi dei fondi SIE (in EUR)	M04: 174,264.00 Total: 174,264.00
15.1.1. di cui FESR (in EUR)	
15.1.2. di cui Fondo di coesione (in EUR)	
15.1.3. di cui FSE (in EUR)	
15.1.4. di cui FEASR (in EUR)	M04: 174.264,00 Total: 174.264,00
15.1.5. di cui FEAMP (in EUR)	
15.2. di cui importo complessivo del cofinanziamento nazionale (in EUR)	M04: 113,775.00 Other: 0.00 Total: 113,775.00
15.2.1. di cui importo complessivo del finanziamento nazionale pubblico (in EUR)	M04: 113.775,00 Total: 113.775,00
15.2.2. di cui importo complessivo del finanziamento nazionale privato (in EUR)	
16. Importo complessivo dei contributi del programma versati allo strumento di finanziamento nell'ambito dell'Iniziativa a favore dell'occupazione giovanile (IOG) (in EUR)	
17. Importo complessivo dei costi e delle tasse di gestione versati a valere sui contributi del programma (in EUR)	M04: 50.200,46 Total: 50.200,46
17.1. di cui remunerazione di base (in EUR)	M04: 42.447,30 Total: 42.447,30
17.2. di cui remunerazione basata sui risultati (in EUR)	M04: 7.753,16 Total: 7.753,16
18. Costi o commissioni di gestione capitalizzati a norma dell'articolo 42, paragrafo 2, del regolamento (UE) n. 1303/2013 (pertinenti solo per la relazione finale) (in EUR)	
19. Abbuoni di interesse o abbuoni di commissioni di	

garanzia capitalizzati a norma dell'articolo 42, paragrafo 1, lettera c), del regolamento (UE) n. 1303/2013 (pertinenti solo per la relazione finale) (in EUR)	
20. Importo dei contributi del programma per investimenti ulteriori nei destinatari finali a norma dell'articolo 42, paragrafo 3, del regolamento (UE) n. 1303/2013 (pertinente solo per la relazione finale) (in EUR)	
21. Contributi versati allo strumento finanziario sotto forma di terreni e/o immobili a norma dell'articolo 37, paragrafo 10, del regolamento (UE) n. 1303/2013 (pertinenti solo per la relazione finale) (in EUR)	
V. Importo complessivo del sostegno erogato ai destinatari finali o a beneficio di questi o impegnato in contratti di garanzia dallo strumento finanziario a favore di investimenti nei destinatari finali, per programma dei fondi SIE e priorità o misura (articolo 46, paragrafo 2, lettera e), del regolamento (UE) n. 1303/2013)	
22. Denominazione del prodotto finanziario offerto dallo strumento finanziario	Uncapped Guarantee
22.1. Tipo di prodotto finanziario offerto dallo strumento finanziario	Garanzia
24. Importo complessivo dei contributi del programma impegnati in contratti con destinatari finali per l'erogazione di prestiti, garanzie, prodotti azionari o quasi-azionari o altri prodotti finanziari (in EUR)	M04: 162.500,00 Total: 162.500,00
24.1. di cui importo complessivo dei contributi dei fondi SIE (in EUR)	M04: 98.312,50 Total: 98.312,50
25. Importo complessivo dei contributi versati ai destinatari finali tramite prestiti, microprestiti, capitale o altri prodotti o, nel caso di garanzie, impegnati per prestiti erogati ai destinatari finali, per prodotto (in EUR)	M04: 162.500,00 Total: 162.500,00
25.1. di cui importo complessivo dei contributi dei fondi SIE (in EUR)	M04: 98,312.50 Other: 0.00 Total: 98,312.50
25.1.1. di cui FESR (in EUR)	
25.1.2. di cui Fondo di coesione (in EUR)	
25.1.3. di cui FSE (in EUR)	
25.1.4. di cui FEASR (in EUR)	M04: 98.312,50 Total: 98.312,50
25.1.5. di cui FEAMP (in EUR)	
25.2. di cui importo complessivo del cofinanziamento nazionale pubblico (in EUR)	M04: 64.187,50 Total: 64.187,50

25.3. di cui importo complessivo del cofinanziamento nazionale privato (in EUR)	
26. Valore complessivo dei prestiti effettivamente versati ai destinatari finali in relazione ai contratti di garanzia firmati (in EUR)	650.000,00
26.1. Valore complessivo dei nuovi finanziamenti creati dall'iniziativa PMI [articolo 39, paragrafo 10, lettera b), RDC]	
27. Numero di contratti per l'erogazione di prestiti/garanzie/prodotti azionari o quasi-azionari/altri prodotti finanziari firmati con destinatari finali, per prodotto	M04: 2,00 Total: 2
28. Numero di investimenti nei destinatari finali realizzati tramite prestiti/garanzie/prodotti azionari o quasi-azionari/altri prodotti finanziari, per prodotto	M04: 2,00 Total: 2
29. Numero di destinatari finanziari sostenuti dal prodotto finanziario	M04: 2,00 Total: 2
29.1. di cui grandi imprese	
29.2. di cui PMI	M04: 2,00 Total: 2
29.2.1. di cui microimprese	
29.3. di cui persone fisiche	
29.4. di cui altri tipi di destinatari finali sostenuti	
29.4.1. descrizione degli altri tipi di destinatari finali sostenuti	
33. Numero totale di garanzie fornite ed escusse a causa dell'inadempimento nel rimborso del prestito	
34. Importo totale impegnato per garanzie fornite ed escusse a causa dell'inadempimento nel rimborso del prestito (in EUR)	
39. Effetto moltiplicatore atteso e raggiunto, con riferimento all'accordo di finanziamento	
39.1. Effetto moltiplicatore previsto per le garanzie, con riferimento all'accordo di finanziamento	4,00
39.2. Effetto moltiplicatore raggiunto al termine dell'anno di riferimento per garanzie	4,65
39.3. Investimenti mobilitati mediante strumenti finanziari SIE per garanzie (facoltativo)	
VI. Risultati dello strumento finanziario, compresi i progressi nella sua creazione e nella selezione degli organismi di attuazione dello stesso, compreso l'organismo di attuazione di un fondo di fondi (articolo 46, paragrafo 2, lettera f), del regolamento (UE) n. 1303/2013)	
32. Informazioni indicanti se lo strumento finanziario era ancora operativo alla fine dell'anno di riferimento	No

32.1. Se lo strumento finanziario non era operativo alla fine dell'anno di riferimento, indicare la data di liquidazione	29-set-2023
VII. Interessi e altre plusvalenze generati dal sostegno dei fondi SIE allo strumento finanziario e alle risorse del programma rimborsate agli strumenti finanziari a fronte degli investimenti di cui agli articoli 43 e 44; valore degli investimenti azionari rispetto agli anni precedenti (articolo 46, paragrafo 2, lettere g) e i), del regolamento (UE) n. 1303/2013)	
35. Interessi e altre plusvalenze generate dai pagamenti del programma dei fondi SIE allo strumento finanziario (in EUR)	
36. Importi rimborsati allo strumento finanziario, imputabili al sostegno dei fondi SIE entro la fine dell'anno di riferimento (in EUR)	222.263,00
36.1. di cui rimborsi in conto capitale (in EUR)	222.263,00
36.2. di cui plusvalenze e altri profitti e rendimenti (in EUR)	
37. Importo delle risorse riutilizzate che sono state rimborsate allo strumento finanziario e sono imputabili ai fondi SIE	
37.1. di cui importi versati per la remunerazione preferenziale degli investitori privati operanti secondo il principio dell'economia di mercato, che forniscono fondi di contropartita per il sostegno dei fondi SIE allo strumento finanziario o che coinvestono a livello dei destinatari finali (in EUR)	
37.2. di cui importi versati per il rimborso dei costi di gestione sostenuti e per il pagamento delle spese di gestione dello strumento finanziario (in EUR)	
37.3. di cui importi a copertura delle perdite dell'importo nominale del contributo dei fondi SIE allo strumento finanziario dovute all'impatto degli interessi negativi, qualora tali perdite si verificano nonostante una gestione attiva della tesoreria da parte degli organismi preposti all'attuazione degli strumenti finanziari (in EUR)	
VIII. Progressi nel raggiungimento dell'atteso effetto moltiplicatore degli investimenti effettuati dallo strumento finanziario e valore degli investimenti e delle partecipazioni (articolo 46, paragrafo 2, lettera h), del regolamento (UE) n. 1303/2013)	
38. Importo complessivo di altri contributi raccolti dallo strumento finanziario al di fuori dei fondi SIE (in EUR)	
38.1. Importo complessivo di altri contributi, al di fuori dei fondi SIE, impegnati nell'accordo di finanziamento con l'organismo di attuazione dello	227.106,00

strumento finanziario (in EUR)	
38.1A. Contributi previsti dal prodotto finanziario BEI, impegnati nell'accordo di finanziamento con l'organismo di attuazione dello strumento finanziario (solo per gli strumenti di cui all'articolo 38, paragrafo 1, lettera c) (in EUR)	
38.2. Importo complessivo di altri contributi versati allo strumento finanziario al di fuori dei fondi SIE (in EUR)	227.106,00
38.2.1. di cui contributi pubblici (in EUR)	64.306,00
38.2.2. di cui contributi privati (in EUR)	162.800,00
38.2A. Contributo nell'ambito del prodotto finanziario BEI versato allo strumento finanziario [solo per gli strumenti di cui all'articolo 38, paragrafo 1, lettera c)] (in EUR)	
IX. Contributo dello strumento finanziario alla realizzazione degli indicatori della priorità o della misura interessata (articolo 46, paragrafo 2, lettera j), del regolamento (UE) n. 1303/2013)	
41. Indicatore di output (numero di codice e nome) cui contribuisce lo strumento finanziario	O1 - Spesa pubblica totale (M04)
41.1. Valore obiettivo dell'indicatore di output	300.152.135,20
41.2. Valore ottenuto dallo strumento finanziario in relazione al valore obiettivo dell'indicatore di output	162.500,00
41. Indicatore di output (numero di codice e nome) cui contribuisce lo strumento finanziario	O2 - Investimenti totali (M04)
41.1. Valore obiettivo dell'indicatore di output	413.734.110,20
41.2. Valore ottenuto dallo strumento finanziario in relazione al valore obiettivo dell'indicatore di output	650.000,00
41. Indicatore di output (numero di codice e nome) cui contribuisce lo strumento finanziario	O3 - Numero di azioni/operazioni sovvenzionate (M04)
41.1. Valore obiettivo dell'indicatore di output	1.193,00
41.2. Valore ottenuto dallo strumento finanziario in relazione al valore obiettivo dell'indicatore di output	2,00
41. Indicatore di output (numero di codice e nome) cui contribuisce lo strumento finanziario	O4 - Numero di aziende agricole/beneficiari che hanno fruito di un sostegno (M04)
41.1. Valore obiettivo dell'indicatore di output	1.193,00
41.2. Valore ottenuto dallo strumento finanziario in relazione al valore obiettivo dell'indicatore di output	2,00

11. TABELLE DI CODIFICA PER GLI INDICATORI COMUNI E SPECIFICI DEL PROGRAMMA E I VALORI OBIETTIVI QUANTIFICATI

Visualizza allegato di monitoraggio

Allegato II

Tabella dettagliata relativa al livello di attuazione per aspetti specifici compresi gli indicatori di output

Aspetto specifico 1A							
FA/M	Nome dell'indicatore di obiettivo	Periodo	In base all'approvato (se pertinente)	Utilizzazione (%)	Realizzato	Utilizzazione (%)	Target finale 2025
1A	T1: percentuale di spesa a norma degli articoli 14, 15 e 35 del regolamento (UE) n. 1305/2013 in relazione alla spesa totale per il PSR (aspetto specifico 1A)	2014-2024			0,99	41,86	2,37
		2014-2023			0,63	26,64	
		2014-2022			0,42	17,76	
		2014-2021			0,22	9,30	
		2014-2020			0,18	7,61	
		2014-2019			0,08	3,38	
		2014-2018			0,02	0,85	
		2014-2017			0,02	0,85	
		2014-2016					
		2014-2015					

Aspetto specifico 1B							
FA/M	Nome dell'indicatore di obiettivo	Periodo	In base all'approvato (se pertinente)	Utilizzazione (%)	Realizzato	Utilizzazione (%)	Target finale 2025
1B	T2: numero totale di operazioni di cooperazione sovvenzionate nel quadro della misura di cooperazione [articolo 35 del regolamento (UE) n. 1305/2013] (gruppi, reti/poli, progetti pilota...) (aspetto specifico 1B)	2014-2024			96,00	67,13	143,00
		2014-2023			81,00	56,64	
		2014-2022			64,00	44,76	
		2014-2021			35,00	24,48	
		2014-2020			14,00	9,79	
		2014-2019			11,00	7,69	
		2014-2018					
		2014-2017					
		2014-2016					
		2014-2015					

Aspetto specifico 1C							
FA/M	Nome dell'indicatore di obiettivo	Periodo	In base all'approvato (se pertinente)	Utilizzazione (%)	Realizzato	Utilizzazione (%)	Target finale 2025
1C	T3: numero totale di partecipanti formati a norma dell'articolo 14 del regolamento (UE) n. 1305/2013 (aspetto specifico 1C)	2014-2024			11.641,00	99,44	11.707,00
		2014-2023			11.549,00	98,65	
		2014-2022			6.274,00	53,59	
		2014-2021			4.420,00	37,76	
		2014-2020			2.675,00	22,85	
		2014-2019			1.245,00	10,63	
		2014-2018			267,00	2,28	
		2014-2017			267,00	2,28	
		2014-2016			86,00	0,73	
		2014-2015					

Aspetto specifico 2A							
FA/M	Nome dell'indicatore di obiettivo	Periodo	In base all'approvato (se pertinente)	Utilizzazione (%)	Realizzato	Utilizzazione (%)	Target finale 2025
2A	T4: percentuale di aziende agricole che fruiscono del sostegno del PSR per investimenti di ristrutturazione e ammodernamento (aspetto specifico 2A)	2014-2024	0,87	99,81	0,87	99,81	0,87
		2014-2023	0,85	97,52	0,75	86,05	
		2014-2022	0,81	92,93	0,72	82,60	
		2014-2021	0,79	90,63	0,66	75,72	
		2014-2020	0,73	83,75	0,59	67,69	
		2014-2019	0,60	68,84	0,56	64,25	
		2014-2018	0,60	68,84	0,44	50,48	
		2014-2017			0,11	12,62	
		2014-2016			0,08	9,18	
		2014-2015					
FA/M	Indicatore di prodotto	Periodo	Impegnato	Utilizzazione (%)	Realizzato	Utilizzazione (%)	Pianificato 2023
2A	O1 - Spesa pubblica totale	2014-2024	433.034.779,48	108,72	291.787.383,22	73,26	398.316.353,44
M01	O1 - Spesa pubblica totale	2014-2024	2.216.392,58	186,06	901.266,70	75,66	1.191.215,08
M01.1	O1 - Spesa pubblica totale	2014-2024			901.266,70	75,66	1.191.215,08
M01.1	O12 - Numero di partecipanti alla formazione	2014-2024			599,00	69,01	868,00
M02	O1 - Spesa pubblica totale	2014-2024	2.710.059,58	108,32	1.200.148,04	47,97	2.501.925,04
M02.1	O13 - Numero di beneficiari che hanno ricevuto una consulenza	2014-2024			1.006,00	45,73	2.200,00
M04	O1 - Spesa pubblica totale	2014-2024	321.638.087,90	110,11	220.722.922,20	75,56	292.117.525,33
M04	O2 - Investimenti totali	2014-2024			298.426.150,41	78,84	378.519.248,64
M04.1	O1 - Spesa pubblica totale	2014-2024			201.537.357,12	73,83	272.975.936,82
M04.1	O4 - Numero di aziende agricole/beneficiari che hanno fruito di un sostegno	2014-2024			1.156,00	96,90	1.193,00
M04.3	O1 - Spesa pubblica totale	2014-2024			18.801.513,08	98,22	19.141.588,52
M06	O1 - Spesa pubblica totale	2014-2024	71.526.290,34	104,98	55.481.853,82	81,43	68.131.167,00
M06	O2 - Investimenti totali	2014-2024			77.040.386,76	69,24	111.268.104,51
M08	O1 - Spesa pubblica totale	2014-2024	1.498.195,61	101,10	819.501,53	55,30	1.481.918,97

M08.6	O1 - Spesa pubblica totale	2014-2024			819.501,53	55,30	1.481.918,97
M16	O1 - Spesa pubblica totale	2014-2024	6.912.661,49	108,37	3.417.191,92	53,57	6.378.527,12
M21	O1 - Spesa pubblica totale	2014-2024	9.244.499,01	100,04	9.244.499,01	100,04	9.240.999,00
M21	O4 - Numero di aziende agricole/beneficiari che hanno fruito di un sostegno	2014-2024					1.340,00
M22	O1 - Spesa pubblica totale	2014-2024	17.288.592,97	100,09			17.273.075,90
M22	O4 - Numero di aziende agricole/beneficiari che hanno fruito di un sostegno	2014-2024					12.120,00

Aspetto specifico 2B							
FA/M	Nome dell'indicatore di obiettivo	Periodo	In base all'approvato (se pertinente)	Utilizzazione (%)	Realizzato	Utilizzazione (%)	Target finale 2025
2B	T5: percentuale di aziende agricole che attuano un piano di sviluppo/investimenti per i giovani agricoltori con il sostegno del PSR (aspetto specifico 2B)	2014-2024	1,46	98,58	1,15	77,65	1,48
		2014-2023	1,26	85,08	0,91	61,45	
		2014-2022	1,05	70,90	0,86	58,07	
		2014-2021	0,93	62,80	0,71	47,94	
		2014-2020	0,66	44,57	0,45	30,39	
		2014-2019	0,36	24,31	0,34	22,96	
		2014-2018	0,36	24,31	0,32	21,61	
		2014-2017					
		2014-2016					
		2014-2015					
FA/M	Indicatore di prodotto	Periodo	Impegnato	Utilizzazione (%)	Realizzato	Utilizzazione (%)	Pianificato 2023
2B	O1 - Spesa pubblica totale	2014-2024	273.139.491,70	98,20	211.216.644,31	75,94	278.134.396,36
M01	O1 - Spesa pubblica totale	2014-2024	2.533.866,15	72,37	2.463.077,94	70,35	3.501.135,15
M01.1	O1 - Spesa pubblica totale	2014-2024			2.463.077,94	70,35	3.501.135,15
M01.1	O12 - Numero di partecipanti alla formazione	2014-2024			2.027,00	104,86	1.933,00
M02	O1 - Spesa pubblica totale	2014-2024	649.136,90	46,14	810.702,44	57,62	1.406.984,22
M02.1	O13 - Numero di beneficiari che hanno ricevuto una consulenza	2014-2024			697,00	63,36	1.100,00
M04	O1 - Spesa pubblica totale	2014-2024	174.736.488,65	100,94	141.290.249,95	81,62	173.116.509,78
M04	O2 - Investimenti totali	2014-2024			216.859.828,19	112,74	192.351.677,23
M04.1	O4 - Numero di aziende agricole/beneficiari che hanno fruito di un sostegno	2014-2024			1.127,00	82,44	1.367,00
M06	O1 - Spesa pubblica totale	2014-2024	95.220.000,00	95,12	66.652.613,98	66,58	100.109.767,21
M06.1	O1 - Spesa pubblica totale	2014-2024			66.652.613,98	66,58	100.109.767,21
M06.1	O4 - Numero di aziende agricole/beneficiari che hanno fruito di un sostegno	2014-2024			1.577,00	77,80	2.027,00

Aspetto specifico 3A							
FA/M	Nome dell'indicatore di obiettivo	Periodo	In base all'approvato (se pertinente)	Utilizzazione (%)	Realizzato	Utilizzazione (%)	Target finale 2025
3A	T6: percentuale di aziende agricole che ricevono un sostegno per la partecipazione a regimi di qualità, mercati locali e filiere corte, nonché ad associazioni/organizzazioni di produttori (aspetto specifico 3A)	2014-2024	0,46	90,07	0,49	95,95	0,51
		2014-2023	0,46	90,07	0,49	95,95	
		2014-2022	0,46	90,07	0,47	92,03	
		2014-2021	0,45	88,11	0,47	92,03	
		2014-2020	0,55	107,69	0,46	90,07	
		2014-2019	0,56	109,65	0,44	86,16	
		2014-2018	0,51	99,86	0,41	80,28	
		2014-2017					
		2014-2016					
		2014-2015					
	TS2 -% imprese agroalimentari supportate dalla M 4.2 (%)	2014-2024			2,97	88,92	3,34
		2014-2023			1,43	42,81	
		2014-2022			1,33	39,82	
		2014-2021			1,29	38,62	
		2014-2020			1,01	30,24	
		2014-2019					
		2014-2018			0,60	17,96	
		2014-2017					
		2014-2016					
		2014-2015					
FA/M	Indicatore di prodotto	Periodo	Impegnato	Utilizzazione (%)	Realizzato	Utilizzazione (%)	Pianificato 2023
3A	O1 - Spesa pubblica totale	2014-2024	255.231.352,03	119,40	171.212.237,87	80,10	213.752.819,14
M01	O1 - Spesa pubblica totale	2014-2024	735.956,55	149,58	198.293,09	40,30	492.010,14
M01.1	O1 - Spesa pubblica totale	2014-2024			198.293,09	40,30	492.010,14
M01.1	O12 - Numero di partecipanti alla formazione	2014-2024			121,00	24,40	496,00
M02	O1 - Spesa pubblica totale	2014-2024	2.139.636,35	115,87	849.522,96	46,00	1.846.606,38
M02.1	O13 - Numero di beneficiari che hanno ricevuto una consulenza	2014-2024			869,00	100,23	867,00
M03	O1 - Spesa pubblica totale	2014-2024	4.538.405,39	96,75	4.493.075,10	95,78	4.691.000,15
M03.1	O4 - Numero di aziende agricole/beneficiari che hanno fruito	2014-2024			0,00	0,00	480,00

	di un sostegno						
M04	O1 - Spesa pubblica totale	2014-2024	111.136.819,90	108,56	69.661.527,48	68,05	102.369.653,93
M04	O2 - Investimenti totali	2014-2024			149.740.354,15	98,40	152.168.700,76
M04.1 M04.2	O3 - Numero di azioni/operazioni sovvenzionate	2014-2024			124,00	69,66	178,00
M09	O1 - Spesa pubblica totale	2014-2024	300.000,00	100,00	299.586,00	99,86	300.000,00
M09	O3 - Numero di azioni/operazioni sovvenzionate	2014-2024					1,00
M09	O9 - Numero di aziende agricole che partecipano a regimi sovvenzionati	2014-2024					191,00
M14	O1 - Spesa pubblica totale	2014-2024	126.407.081,49	139,33	90.413.041,73	99,66	90.722.340,60
M14	O4 - Numero di aziende agricole/beneficiari che hanno fruito di un sostegno	2014-2024			5,00	0,71	700,00
M16	O1 - Spesa pubblica totale	2014-2024	9.973.452,35	74,81	5.297.191,51	39,74	13.331.207,94
M16.4	O9 - Numero di aziende agricole che partecipano a regimi sovvenzionati	2014-2024			28,00	100,00	28,00

Aspetto specifico 3B							
FA/M	Nome dell'indicatore di obiettivo	Periodo	In base all'approvato (se pertinente)	Utilizzazione (%)	Realizzato	Utilizzazione (%)	Target finale 2025
3B	T7: percentuale di aziende agricole che partecipano a regimi di gestione del rischio (aspetto specifico 3B)	2014-2024			0,03	74,66	0,04
		2014-2023			0,02	49,77	
		2014-2022			0,01	24,89	
		2014-2021			0,01	24,89	
		2014-2020			0,01	24,89	
		2014-2019			0,01	24,89	
		2014-2018					
		2014-2017					
		2014-2016					
		2014-2015					
FA/M	Indicatore di prodotto	Periodo	Impegnato	Utilizzazione (%)	Realizzato	Utilizzazione (%)	Pianificato 2023
3B	O1 - Spesa pubblica totale	2014-2024	18.581.147,93	104,81	9.269.461,26	52,29	17.728.618,92
M05	O1 - Spesa pubblica totale	2014-2024	18.581.147,93	104,81	9.269.461,26	52,29	17.728.618,92
M05.1	O4 - Numero di aziende agricole/beneficiari che hanno fruito di un sostegno	2014-2024			40,00	72,73	55,00

Priorità P4							
FA/M	Nome dell'indicatore di obiettivo	Periodo	In base all'approvato (se pertinente)	Utilizzazione (%)	Realizzato	Utilizzazione (%)	Target finale 2025
P4	T13: percentuale di terreni boschivi oggetto di contratti di gestione volti a migliorare la gestione del suolo e/o a prevenire l'erosione del suolo (aspetto specifico 4C)	2014-2024			10,87	100,01	10,87
		2014-2023			10,87	100,01	
		2014-2022			10,46	96,24	
		2014-2021			10,40	95,69	
		2014-2020			10,38	95,51	
		2014-2019			10,00	92,01	
		2014-2018			3,63	33,40	
		2014-2017			1,75	16,10	
		2014-2016			0,96	8,83	
		2014-2015					
	T11: percentuale di terreni boschivi oggetto di contratti di gestione volti a migliorare la gestione idrica (aspetto specifico 4B)	2014-2024			10,87	100,01	10,87
		2014-2023			10,87	100,01	
		2014-2022			10,46	96,24	
		2014-2021			10,40	95,69	
		2014-2020			10,38	95,51	
		2014-2019			10,00	92,01	
		2014-2018			3,63	33,40	
		2014-2017			1,75	16,10	
		2014-2016			0,96	8,83	
		2014-2015					
	T8: percentuale di foreste/altre superfici boschive oggetto di contratti di gestione a sostegno della biodiversità (aspetto specifico 4A)	2014-2024			10,87	100,01	10,87
		2014-2023			10,87	100,01	
		2014-2022			10,46	96,24	
		2014-2021			10,40	95,69	
		2014-2020			10,38	95,51	
		2014-2019			10,00	92,01	
		2014-2018			3,63	33,40	
		2014-2017			1,75	16,10	
		2014-2016			0,96	8,83	
		2014-2015					
	T12: percentuale di terreni agricoli oggetto di contratti di gestione volti a migliorare la gestione del suolo e/o a prevenire l'erosione del suolo (aspetto	2014-2024			19,89	100,01	19,89
		2014-2023			19,89	100,01	
		2014-2022			19,89	100,01	
		2014-2021			18,05	90,76	
		2014-2020			14,15	71,15	
		2014-2019			14,11	70,95	

	specifico 4C)	2014-2018			14,46	72,71	
		2014-2017			3,77	18,96	
		2014-2016			2,34	11,77	
		2014-2015					
	T10: percentuale di terreni agricoli oggetto di contratti di gestione volti a migliorare la gestione idrica (aspetto specifico 4B)	2014-2024			19,89	100,01	19,89
		2014-2023			19,89	100,01	
		2014-2022			19,89	100,01	
		2014-2021			18,05	90,76	
		2014-2020			14,15	71,15	
		2014-2019			14,11	70,95	
		2014-2018			14,46	72,71	
		2014-2017			3,77	18,96	
		2014-2016			2,34	11,77	
		2014-2015					
	T9: percentuale di terreni agricoli oggetto di contratti di gestione a sostegno della biodiversità e/o dei paesaggi (aspetto specifico 4A)	2014-2024			19,89	100,01	19,89
		2014-2023			19,89	100,01	
		2014-2022			19,89	100,01	
		2014-2021			18,05	90,76	
		2014-2020			14,15	71,15	
		2014-2019			14,11	70,95	
		2014-2018			14,46	72,71	
		2014-2017			3,77	18,96	
		2014-2016			2,34	11,77	
		2014-2015					
	TS1 -% siti Natura 2000 in area B, C e D coperti dai Piani di Gestione (%)	2014-2024			92,00	92,00	100,00
		2014-2023			8,94	8,94	
		2014-2022			8,94	8,94	
		2014-2021					
		2014-2020					
		2014-2019					
		2014-2018					
		2014-2017					
		2014-2016					
		2014-2015					
	TS1 -% siti Natura 2000 in area C e D coperti dai Piani di Gestione (%)	2014-2024					100,00
		2014-2023					
		2014-2022					
		2014-2021					
		2014-2020					

		2014-2019					
		2014-2018					
		2014-2017					
		2014-2016					
		2014-2015					
FA/M	Indicatore di prodotto	Periodo	Impegnato	Utilizzazione (%)	Realizzato	Utilizzazione (%)	Pianificato 2023
P4	O1 - Spesa pubblica totale	2014-2024	1.157.506.517,82	105,50	994.913.706,61	90,68	1.097.110.612,38
M01	O1 - Spesa pubblica totale	2014-2024	3.089.675,46	89,60	2.442.976,55	70,85	3.448.230,75
M01.1	O1 - Spesa pubblica totale	2014-2024			2.442.976,55	70,85	3.448.230,75
M01.1	O12 - Numero di partecipanti alla formazione	2014-2024			8.894,00	106,21	8.374,00
M02	O1 - Spesa pubblica totale	2014-2024	1.848.010,35	106,65	570.599,61	32,93	1.732.830,06
M02.1	O13 - Numero di beneficiari che hanno ricevuto una consulenza	2014-2024			401,00	23,83	1.683,00
M04	O1 - Spesa pubblica totale	2014-2024	49.180.893,46	97,71	36.137.916,07	71,80	50.332.480,61
M04	O2 - Investimenti totali	2014-2024			38.007.341,33	65,24	58.256.092,06
M04.4	O3 - Numero di azioni/operazioni sovvenzionate	2014-2024			268,00	89,04	301,00
M07	O1 - Spesa pubblica totale	2014-2024	5.850.436,51	125,49	4.199.969,58	90,09	4.661.931,94
M07.1	O3 - Numero di azioni/operazioni sovvenzionate	2014-2024			56,00	93,33	60,00
M08	O1 - Spesa pubblica totale	2014-2024	91.564.911,26	95,76	57.227.443,23	59,85	95.619.888,14
M08.3	O1 - Spesa pubblica totale	2014-2024			36.434.471,07	61,77	58.984.984,21
M08.3	O4 - Numero di aziende agricole/beneficiari che hanno fruito di un sostegno	2014-2024			25,00	27,78	90,00
M08.4	O1 - Spesa pubblica totale	2014-2024			1.382.762,16	50,87	2.718.357,34
M08.5	O1 - Spesa pubblica totale	2014-2024			19.410.210,00	57,23	33.916.546,59
M08.5	O3 - Numero di azioni/operazioni sovvenzionate	2014-2024			106,00	94,64	112,00
M08.5	O5 - Superficie totale (ha)	2014-2024			3.044,81	255,22	1.193,00

M10	O1 - Spesa pubblica totale	2014-2024	278.067.458,84	119,34	234.080.650,66	100,46	233.008.741,61
M10.1	O5 - Superficie totale (ha)	2014-2024			400,04	0,63	63.968,61
M11	O1 - Spesa pubblica totale	2014-2024	194.174.110,27	114,65	168.463.336,92	99,47	169.361.329,40
M11.1	O5 - Superficie totale (ha)	2014-2024			8.073,84	49,73	16.234,17
M11.2	O5 - Superficie totale (ha)	2014-2024			24.986,51	89,83	27.814,24
M13	O1 - Spesa pubblica totale	2014-2024	494.489.822,66	98,29	458.192.068,85	91,08	503.091.777,06
M13.1	O5 - Superficie totale (ha)	2014-2024			141.114,60	87,02	162.172,57
M13.2	O5 - Superficie totale (ha)	2014-2024			21.934,79	58,18	37.703,28
M13.3	O5 - Superficie totale (ha)	2014-2024			142,20	2,13	6.686,12
M15	O1 - Spesa pubblica totale	2014-2024	35.478.726,13	111,70	31.007.949,53	97,63	31.762.020,02
M15.1	O5 - Superficie totale (ha)	2014-2024					42.300,00
M16	O1 - Spesa pubblica totale	2014-2024	3.762.472,88	91,96	2.590.795,61	63,32	4.091.382,79

Aspetto specifico 5A							
FA/M	Nome dell'indicatore di obiettivo	Periodo	In base all'approvato (se pertinente)	Utilizzazione (%)	Realizzato	Utilizzazione (%)	Target finale 2025
5A	T14: percentuale di terreni irrigui che passano a sistemi di irrigazione più efficienti (aspetto specifico 5A)	2014-2024			5,88	236,52	2,49
		2014-2023			5,17	207,96	
		2014-2022			4,39	176,58	
		2014-2021			2,04	82,06	
		2014-2020			1,87	75,22	
		2014-2019			1,38	55,51	
		2014-2018			1,31	52,69	
		2014-2017			0,30	12,07	
		2014-2016					
		2014-2015					
FA/M	Indicatore di prodotto	Periodo	Impegnato	Utilizzazione (%)	Realizzato	Utilizzazione (%)	Pianificato 2023
5A	O1 - Spesa pubblica totale	2014-2024	60.430.859,24	100,99	20.581.732,00	34,39	59.841.180,16
M01	O1 - Spesa pubblica totale	2014-2024	113.254,05				
M02	O1 - Spesa pubblica totale	2014-2024	631.070,60	151,08	247.835,92	59,33	417.701,40
M02.1	O13 - Numero di beneficiari che hanno ricevuto una consulenza	2014-2024			166,00	24,89	667,00
M04	O1 - Spesa pubblica totale	2014-2024	59.639.534,59	101,12	20.090.066,69	34,06	58.976.324,92
M04	O2 - Investimenti totali	2014-2024			28.825.955,81	42,78	67.384.261,90
M04	O5 - Superficie totale (ha)	2014-2024			4.969,63	236,65	2.100,00
M04.1 M04.3	O3 - Numero di azioni/operazioni sovvenzionate	2014-2024			89,00	123,61	72,00
M16	O1 - Spesa pubblica totale	2014-2024	47.000,00	10,51	243.829,39	54,53	447.153,84

Aspetto specifico 5C							
FA/M	Nome dell'indicatore di obiettivo	Periodo	In base all'approvato (se pertinente)	Utilizzazione (%)	Realizzato	Utilizzazione (%)	Target finale 2025
5C	T16: totale degli investimenti nella produzione di energia rinnovabile (in EUR) (aspetto specifico 5C)	2014-2024	8.064.816,86	100,81	6.647.485,49	83,09	8.000.000,00
		2014-2023	7.493.060,93	93,66	3.561.248,98	44,52	
		2014-2022	7.493.060,93	93,66	2.550.097,12	31,88	
		2014-2021	7.567.292,95	94,59	2.066.464,73	25,83	
		2014-2020	7.165.291,28	89,57	1.039.227,35	12,99	
		2014-2019	7.540.321,56	94,25	136.202,15	1,70	
		2014-2018					
		2014-2017					
		2014-2016					
		2014-2015					
FA/M	Indicatore di prodotto	Periodo	Impegnato	Utilizzazione (%)	Realizzato	Utilizzazione (%)	Pianificato 2023
5C	O1 - Spesa pubblica totale	2014-2024	10.070.541,58	131,81	6.138.877,15	80,35	7.639.986,41
M01	O1 - Spesa pubblica totale	2014-2024	353.280,00				
M02	O1 - Spesa pubblica totale	2014-2024	169.919,05	111,48	59.464,24	39,01	152.415,15
M02.1	O13 - Numero di beneficiari che hanno ricevuto una consulenza	2014-2024			40,00	48,19	83,00
M07	O1 - Spesa pubblica totale	2014-2024	9.547.342,53	136,20	5.664.458,41	80,81	7.009.620,21
M07.2	O3 - Numero di azioni/operazioni sovvenzionate	2014-2024			15,00	93,75	16,00
M07.2 M07.3 M07.4 M07.5 M07.6 M07.7 M07.8	O2 - Investimenti totali	2014-2024			13.294.970,98	189,67	7.009.620,21
M16	O1 - Spesa pubblica totale	2014-2024			414.954,50	86,82	477.951,05

Aspetto specifico 5D							
FA/M	Nome dell'indicatore di obiettivo	Periodo	In base all'approvato (se pertinente)	Utilizzazione (%)	Realizzato	Utilizzazione (%)	Target finale 2025
5D	T17: percentuale di UBA interessata da investimenti nella gestione dell'allevamento miranti a ridurre le emissioni di GHG e/o ammoniaca (aspetto specifico 5D)	2014-2024			3,37	100,00	3,37
		2014-2023			3,37	100,00	
		2014-2022			3,11	92,29	
		2014-2021			2,67	79,23	
		2014-2020			1,30	38,58	
		2014-2019			0,51	15,13	
		2014-2018			0,51	15,13	
		2014-2017					
		2014-2016					
		2014-2015					
FA/M	Indicatore di prodotto	Periodo	Impegnato	Utilizzazione (%)	Realizzato	Utilizzazione (%)	Pianificato 2023
5D	O1 - Spesa pubblica totale	2014-2024	7.535.626,30	110,06	6.772.413,64	98,92	6.846.599,10
M02	O1 - Spesa pubblica totale	2014-2024	72.873,00	106,50	24.306,50	35,52	68.423,50
M02.1	O13 - Numero di beneficiari che hanno ricevuto una consulenza	2014-2024			17,00	40,48	42,00
M04	O1 - Spesa pubblica totale	2014-2024	7.418.521,30	110,07	6.709.577,10	99,55	6.739.645,56
M04	O2 - Investimenti totali	2014-2024			9.381.544,33	69,60	13.479.291,12
M04.1 M04.3 M04.4	O3 - Numero di azioni/operazioni sovvenzionate	2014-2024			49,00	136,11	36,00
M04.1 M04.3 M04.4	O8 - Numero di unità di bestiame adulto (UBA) sovvenzionate	2014-2024			15.127,26	99,98	15.130,00
M16	O1 - Spesa pubblica totale	2014-2024	44.232,00	114,80	38.530,04	100,00	38.530,04

Aspetto specifico 5E							
FA/M	Nome dell'indicatore di obiettivo	Periodo	In base all'approvato (se pertinente)	Utilizzazione (%)	Realizzato	Utilizzazione (%)	Target finale 2025
5E	T19: percentuale di terreni agricoli e forestali oggetto di contratti di gestione che contribuiscono al sequestro e alla conservazione del carbonio (aspetto specifico 5E)	2014-2024			0,02	106,37	0,02
		2014-2023					
		2014-2022			0,01	53,18	
		2014-2021			0,01	53,18	
		2014-2020			0,01	53,18	
		2014-2019					
		2014-2018					
		2014-2017					
		2014-2016			0,08	425,47	
		2014-2015					
FA/M	Indicatore di prodotto	Periodo	Impegnato	Utilizzazione (%)	Realizzato	Utilizzazione (%)	Pianificato 2023
5E	O1 - Spesa pubblica totale	2014-2024	18.768.233,45	155,92	10.463.676,17	86,93	12.037.336,27
M01	O1 - Spesa pubblica totale	2014-2024	135.364,05	1.020,08			13.269,94
M01.1	O1 - Spesa pubblica totale	2014-2024					13.269,94
M01.1	O12 - Numero di partecipanti alla formazione	2014-2024					12,00
M02	O1 - Spesa pubblica totale	2014-2024	137.393,00	169,05	3.640,00	4,48	81.272,50
M02.1	O13 - Numero di beneficiari che hanno ricevuto una consulenza	2014-2024			4,00	0,98	408,00
M08	O1 - Spesa pubblica totale	2014-2024	18.463.592,40	154,60	10.460.036,17	87,58	11.942.793,83
M08.1	O1 - Spesa pubblica totale	2014-2024			10.460.036,17	87,58	11.942.793,83
M08.1	O5 - Superficie totale (ha)	2014-2024			210,65	112,65	187,00
M16	O1 - Spesa pubblica totale	2014-2024	31.884,00				

Aspetto specifico 6A							
FA/M	Nome dell'indicatore di obiettivo	Periodo	In base all'approvato (se pertinente)	Utilizzazione (%)	Realizzato	Utilizzazione (%)	Target finale 2025
6A	T20: posti di lavoro creati nell'ambito dei progetti finanziati (aspetto specifico 6A)	2014-2024			404,00	252,50	160,00
		2014-2023			403,00	251,88	
		2014-2022			378,00	236,25	
		2014-2021			322,80	201,75	
		2014-2020					
		2014-2019					
		2014-2018			46,00	28,75	
		2014-2017					
		2014-2016					
		2014-2015					
FA/M	Indicatore di prodotto	Periodo	Impegnato	Utilizzazione (%)	Realizzato	Utilizzazione (%)	Pianificato 2023
6A	O1 - Spesa pubblica totale	2014-2024	132.062.158,44	107,78	89.290.942,19	72,87	122.534.521,78
M01	O1 - Spesa pubblica totale	2014-2024	195.810,00	604,21			32.407,77
M01.1	O1 - Spesa pubblica totale	2014-2024					32.407,77
M01.1	O12 - Numero di partecipanti alla formazione	2014-2024					24,00
M02	O1 - Spesa pubblica totale	2014-2024	1.004.203,35	110,47	322.066,18	35,43	908.995,00
M02.1	O13 - Numero di beneficiari che hanno ricevuto una consulenza	2014-2024			241,00	27,80	867,00
M06	O1 - Spesa pubblica totale	2014-2024	22.693.635,26	102,94	20.879.884,14	94,71	22.046.511,26
M06	O2 - Investimenti totali	2014-2024			24.681.894,42	96,65	25.538.224,63
M06.2 M06.4	O4 - Numero di aziende agricole/beneficiari che hanno fruito di un sostegno	2014-2024			433,00	98,41	440,00
M07	O1 - Spesa pubblica totale	2014-2024	94.126.098,59	111,00	66.166.577,21	78,03	84.799.659,59
M07.1 M07.2 M07.3 M07.4 M07.5 M07.6 M07.7 M07.8	O3 - Numero di azioni/operazioni sovvenzionate	2014-2024			357,00	175,86	203,00

M16	O1 - Spesa pubblica totale	2014-2024	14.042.411,24	95,22	1.922.414,66	13,04	14.746.948,16
-----	----------------------------	-----------	---------------	-------	--------------	-------	---------------

Aspetto specifico 6B							
FA/M	Nome dell'indicatore di obiettivo	Periodo	In base all'approvato (se pertinente)	Utilizzazione (%)	Realizzato	Utilizzazione (%)	Target finale 2025
6B	T23: posti di lavoro creati nell'ambito dei progetti finanziati (LEADER) (aspetto specifico 6B)	2014-2024			242,00	184,73	131,00
		2014-2023			242,00	184,73	
		2014-2022			117,60	89,77	
		2014-2021					
		2014-2020					
		2014-2019					
		2014-2018					
		2014-2017					
		2014-2016					
		2014-2015					
	T22: percentuale di popolazione rurale che beneficia di migliori servizi/infrastrutture (aspetto specifico 6B)	2014-2024					0,00
		2014-2023					
		2014-2022					
		2014-2021					
		2014-2020					
		2014-2019					
		2014-2018					
		2014-2017					
		2014-2016					
		2014-2015					
	T21: percentuale di popolazione rurale interessata da strategie di sviluppo locale (aspetto specifico 6B)	2014-2024			85,59	99,99	85,60
		2014-2023			85,59	99,99	
		2014-2022			85,59	99,99	
		2014-2021			85,59	99,99	
		2014-2020			85,59	99,99	
		2014-2019			85,59	99,99	
		2014-2018			85,59	99,99	
		2014-2017			85,59	99,99	
		2014-2016			60,67	70,88	
		2014-2015					
FA/M	Indicatore di prodotto	Periodo	Impegnato	Utilizzazione (%)	Realizzato	Utilizzazione (%)	Pianificato 2023
6B	O1 - Spesa pubblica totale	2014-2024	203.453.387,14	160,52	74.351.608,25	58,66	126.749.329,59
M19	O1 - Spesa pubblica totale	2014-2024	203.453.387,14	160,52	74.351.608,25	58,66	126.749.329,59
M19	O18 - Popolazione	2014-2024			1.571.563,00	100,00	1.571.536,00

	coperta dai GAL						
M19	O19 - Numero di GAL selezionati	2014-2024			15,00	100,00	15,00
M19.1	O1 - Spesa pubblica totale	2014-2024			1.031.634,16	92,12	1.119.911,86
M19.2	O1 - Spesa pubblica totale	2014-2024			49.781.538,29	51,85	96.014.860,54
M19.3	O1 - Spesa pubblica totale	2014-2024			2.562.886,50	48,42	5.293.247,25
M19.4	O1 - Spesa pubblica totale	2014-2024			20.975.549,30	86,24	24.321.309,94

Aspetto specifico 6C							
FA/M	Nome dell'indicatore di obiettivo	Periodo	In base all'approvato (se pertinente)	Utilizzazione (%)	Realizzato	Utilizzazione (%)	Target finale 2025
6C	T24: percentuale di popolazione rurale che beneficia di servizi/infrastrutture nuovi o migliorati (TIC) (aspetto specifico 6C)	2014-2024			5,56	91,80	6,06
		2014-2023			4,37	72,15	
		2014-2022			3,34	55,15	
		2014-2021			3,34	55,15	
		2014-2020			1,20	19,81	
		2014-2019			0,26	4,29	
		2014-2018			0,26	4,29	
		2014-2017					
		2014-2016					
		2014-2015					
FA/M	Indicatore di prodotto	Periodo	Impegnato	Utilizzazione (%)	Realizzato	Utilizzazione (%)	Pianificato 2023
6C	O1 - Spesa pubblica totale	2014-2024	20.624.741,00	101,10	18.353.994,99	89,97	20.400.000,00
M01	O1 - Spesa pubblica totale	2014-2024	224.741,00				
M07	O1 - Spesa pubblica totale	2014-2024	20.400.000,00	100,00	18.353.994,99	89,97	20.400.000,00
M07.3	O15 - Popolazione che beneficia di migliori servizi/infrastrutture (TI o altro)	2014-2024			102.153,00	91,87	111.197,00
M07.3	O3 - Numero di azioni/operazioni sovvenzionate	2014-2024			1,00	100,00	1,00

Documenti

Titolo del documento	Tipo di documento	Data documento	Riferimento locale	Riferimento della Commissione	Valore di controllo	File	Data di invio	Inviato da
AIR Financial Annex 2014IT06RDRP019	Allegato finanziario (sistema)	11-07-2025			1035991688	AIRfinancialAnnex2014IT06RDRP019_it.pdf		
RAA2024 - Sintesi per i cittadini	Sintesi per i cittadini	11-07-2025			3365595545	RAA 2024 - Sintesi per i cittadini		
RAA2024 Allegato giustificazioni warnings	Altro allegato	11-07-2025			2292487591	allegato giustificazioni warning		



The European Agricultural Fund for Rural Development:
Europe investing in rural areas



Relazione annuale di attuazione

Allegato di monitoraggio

Italy - Rural Development Programme (Regional) - Campania

Relazione annuale di attuazione	
Periodo	01/01/2024 - 31/12/2024
Versione	2024.1
Stato - Nodo attuale	Inviato - Italy
Riferimento nazionale	nota n. PG/2025/0319236
Data di approvazione del comitato di sorveglianza	25/06/2025

Versione del programma in vigore	
CCI	2014IT06RDRP019
Tipo di programma	Programma di sviluppo rurale
Paese	Italia
Regione	Campania
Periodo di programmazione	2014 - 2022
Versione	14.0
Numero della decisione:	C(2024)8944
Data della decisione	10/12/2024
Autorità di gestione	Direzione Generale per le Politiche Agricole, Alimentari e Forestali
Organismo di coordinamento	MIPAAF

Indice

1. TABELLE DI CODIFICA PER GLI INDICATORI COMUNI E SPECIFICI DEL PROGRAMMA E I VALORI OBIETTIVI QUANTIFICATI	3
1.a) Tabella A: spesa impegnata per misura e aspetto specifico - ANNUALE	3
1.b) Tabella B: Indicatori di prodotto realizzati per misura e per aspetto specifico	9
1.c) Tabella C: Ripartizione per prodotti e misure pertinenti, in funzione del tipo di zona, del genere e/o dell'età - DATI CUMULATIVI	71
1.d) Tabella D: Progressi rispetto agli obiettivi	101
1.e) Tabella E: Monitoraggio delle misure transitorie - DATI ANNUALI	105
1.f) Tabella F: Conseguimento degli indicatori del quadro di riferimento dell'efficacia dell'attuazione ..	107
1.g) Tabella G: Indicatori specifici del programma	112
2. LEGENDA	115

SEZIONE 11

1. TABELLE DI CODIFICA PER GLI INDICATORI COMUNI E SPECIFICI DEL PROGRAMMA E I VALORI OBIETTIVI QUANTIFICATI

1.a) Tabella A: spesa impegnata per misura e aspetto specifico - ANNUALE

Misura	Sottomisura	Indicatore	Dimensione 1	Priorità	Aspetto specifico	Spesa pubblica totale	di cui EURI
M01		O1 - Spesa pubblica totale		P2	2A		
M01		O1 - Spesa pubblica totale		P2	2B		
M01		O1 - Spesa pubblica totale		P3	3A		
M01		O1 - Spesa pubblica totale		P4			
M01		O1 - Spesa pubblica totale		P5	5A		
M01		O1 - Spesa pubblica totale		P5	5C		
M01		O1 - Spesa pubblica totale		P5	5D		
M01		O1 - Spesa pubblica totale		P5	5E		
M01		O1 - Spesa pubblica totale		P6	6A		
M01		O1 - Spesa pubblica totale		P6	6C		
M01		O1 - Spesa pubblica totale				0,00	0,00
M02		O1 - Spesa pubblica totale		P2	2A	34.128,00	
M02		O1 - Spesa pubblica totale		P2	2B	34.128,00	
M02		O1 - Spesa pubblica totale		P3	3A	25.027,20	
M02		O1 - Spesa pubblica totale		P4		46.262,40	
M02		O1 - Spesa pubblica totale		P5	5A	1.422,00	
M02		O1 - Spesa pubblica totale		P5	5C	1.422,00	
M02		O1 - Spesa pubblica totale		P5	5D	1.422,00	
M02		O1 - Spesa pubblica totale		P5	5E	1.422,00	
M02		O1 - Spesa pubblica totale		P6	6A	5.688,00	
M02		O1 - Spesa pubblica totale				150.921,60	0,00
M03		O1 - Spesa pubblica totale		P3	3A		
M03		O1 - Spesa pubblica totale				0,00	0,00
M04		O1 - Spesa pubblica totale		P2	2A	19.472.252,55	0,00
M04		O1 - Spesa pubblica totale	Importo impegnato per lo strumento finanziario nell'accordo di finanziamento	P2	2A		
M04		O1 - Spesa pubblica totale	Importo impegnato per le sovvenzioni	P2	2A	19.472.252,55	
M04		O1 - Spesa pubblica totale		P2	2B	537.892,47	0,00
M04		O1 - Spesa pubblica totale	Importo impegnato per lo strumento finanziario nell'accordo di finanziamento	P2	2B		
M04		O1 - Spesa pubblica totale	Importo impegnato per le sovvenzioni	P2	2B	537.892,47	
M04		O1 - Spesa pubblica totale		P3	3A	17.263.172,22	5.074.528,06
M04		O1 - Spesa pubblica totale	Importo impegnato per lo strumento finanziario nell'accordo di finanziamento	P3	3A		

M04		O1 - Spesa pubblica totale	Importo impegnato per le sovvenzioni	P3	3A	17.263.172,22	5.074.528,06
M04		O1 - Spesa pubblica totale		P4		10.268.361,00	4.810.177,45
M04		O1 - Spesa pubblica totale	Importo impegnato per lo strumento finanziario nell'accordo di finanziamento	P4			
M04		O1 - Spesa pubblica totale	Importo impegnato per le sovvenzioni	P4		10.268.361,00	4.810.177,45
M04		O1 - Spesa pubblica totale		P5	5A	30.077.502,53	0,00
M04		O1 - Spesa pubblica totale	Importo impegnato per lo strumento finanziario nell'accordo di finanziamento	P5	5A		
M04		O1 - Spesa pubblica totale	Importo impegnato per le sovvenzioni	P5	5A	30.077.502,53	
M04		O1 - Spesa pubblica totale		P5	5D	0,00	0,00
M04		O1 - Spesa pubblica totale	Importo impegnato per lo strumento finanziario nell'accordo di finanziamento	P5	5D		
M04		O1 - Spesa pubblica totale	Importo impegnato per le sovvenzioni	P5	5D		
M04		O1 - Spesa pubblica totale				77.619.180,77	9.884.705,51
M04		O1 - Spesa pubblica totale	Importo impegnato per lo strumento finanziario nell'accordo di finanziamento			0,00	0,00
M04		O1 - Spesa pubblica totale	Importo impegnato per le sovvenzioni			77.619.180,77	9.884.705,51
M05		O1 - Spesa pubblica totale		P3	3B	2.122.127,37	0,00
M05		O1 - Spesa pubblica totale	Importo impegnato per lo strumento finanziario nell'accordo di finanziamento	P3	3B		
M05		O1 - Spesa pubblica totale	Importo impegnato per le sovvenzioni	P3	3B	2.122.127,37	
M05		O1 - Spesa pubblica totale				2.122.127,37	0,00
M05		O1 - Spesa pubblica totale	Importo impegnato per lo strumento finanziario nell'accordo di finanziamento			0,00	0,00
M05		O1 - Spesa pubblica totale	Importo impegnato per le sovvenzioni			2.122.127,37	0,00
M06		O1 - Spesa pubblica totale		P2	2A	10.569.357,48	0,00
M06		O1 - Spesa pubblica totale	Importo impegnato per lo strumento finanziario nell'accordo di finanziamento	P2	2A		
M06		O1 - Spesa pubblica totale	Importo impegnato per le sovvenzioni	P2	2A	10.569.357,48	
M06		O1 - Spesa pubblica totale		P2	2B	16.450.000,00	16.450.000,00
M06		O1 - Spesa pubblica totale	Importo impegnato per lo strumento finanziario nell'accordo di	P2	2B		

			finanziamento				
M06		O1 - Spesa pubblica totale	Importo impegnato per le sovvenzioni	P2	2B	16.450.000,00	16.450.000,00
M06		O1 - Spesa pubblica totale		P6	6A	0,00	0,00
M06		O1 - Spesa pubblica totale	Importo impegnato per lo strumento finanziario nell'accordo di finanziamento	P6	6A		
M06		O1 - Spesa pubblica totale	Importo impegnato per le sovvenzioni	P6	6A		
M06		O1 - Spesa pubblica totale				27.019.357,48	16.450.000,00
M06		O1 - Spesa pubblica totale	Importo impegnato per lo strumento finanziario nell'accordo di finanziamento			0,00	0,00
M06		O1 - Spesa pubblica totale	Importo impegnato per le sovvenzioni			27.019.357,48	16.450.000,00
M07		O1 - Spesa pubblica totale		P4		0,00	0,00
M07		O1 - Spesa pubblica totale	Importo impegnato per lo strumento finanziario nell'accordo di finanziamento	P4			
M07		O1 - Spesa pubblica totale	Importo impegnato per le sovvenzioni	P4			
M07		O1 - Spesa pubblica totale		P5	5C	0,00	0,00
M07		O1 - Spesa pubblica totale	Importo impegnato per lo strumento finanziario nell'accordo di finanziamento	P5	5C		
M07		O1 - Spesa pubblica totale	Importo impegnato per le sovvenzioni	P5	5C		
M07		O1 - Spesa pubblica totale		P6	6A	0,00	0,00
M07		O1 - Spesa pubblica totale	Importo impegnato per lo strumento finanziario nell'accordo di finanziamento	P6	6A		
M07		O1 - Spesa pubblica totale	Importo impegnato per le sovvenzioni	P6	6A		
M07		O1 - Spesa pubblica totale		P6	6C	0,00	0,00
M07		O1 - Spesa pubblica totale	Importo impegnato per lo strumento finanziario nell'accordo di finanziamento	P6	6C		
M07		O1 - Spesa pubblica totale	Importo impegnato per le sovvenzioni	P6	6C		
M07		O1 - Spesa pubblica totale				0,00	0,00
M07		O1 - Spesa pubblica totale	Importo impegnato per lo strumento finanziario nell'accordo di finanziamento			0,00	0,00
M07		O1 - Spesa pubblica totale	Importo impegnato per le sovvenzioni			0,00	0,00
M08		O1 - Spesa pubblica totale		P2	2A	0,00	0,00
M08		O1 - Spesa pubblica totale	Importo impegnato per lo strumento finanziario	P2	2A		

			nell'accordo di finanziamento				
M08		O1 - Spesa pubblica totale	Importo impegnato per le sovvenzioni	P2	2A	0,00	0,00
M08		O1 - Spesa pubblica totale		P4		195.678,48	0,00
M08		O1 - Spesa pubblica totale	Importo impegnato per lo strumento finanziario nell'accordo di finanziamento	P4			
M08		O1 - Spesa pubblica totale	Importo impegnato per le sovvenzioni	P4		195.678,48	0,00
M08		O1 - Spesa pubblica totale		P5	5E	0,00	0,00
M08		O1 - Spesa pubblica totale	Importo impegnato per lo strumento finanziario nell'accordo di finanziamento	P5	5E		
M08		O1 - Spesa pubblica totale	Importo impegnato per le sovvenzioni	P5	5E	0,00	0,00
M08		O1 - Spesa pubblica totale				195.678,48	0,00
M08		O1 - Spesa pubblica totale	Importo impegnato per lo strumento finanziario nell'accordo di finanziamento			0,00	0,00
M08		O1 - Spesa pubblica totale	Importo impegnato per le sovvenzioni			195.678,48	0,00
M08	M08.1	O1 - Spesa pubblica totale		P2	2A		
M08	M08.1	O1 - Spesa pubblica totale		P4			
M08	M08.1	O1 - Spesa pubblica totale		P5	5E		
M08	M08.1	O1 - Spesa pubblica totale				0,00	0,00
M08	M08.2	O1 - Spesa pubblica totale		P2	2A		
M08	M08.2	O1 - Spesa pubblica totale		P4			
M08	M08.2	O1 - Spesa pubblica totale		P5	5E		
M08	M08.2	O1 - Spesa pubblica totale				0,00	0,00
M08	M08.3	O1 - Spesa pubblica totale		P2	2A		
M08	M08.3	O1 - Spesa pubblica totale		P4			
M08	M08.3	O1 - Spesa pubblica totale		P5	5E		
M08	M08.3	O1 - Spesa pubblica totale				0,00	0,00
M08	M08.4	O1 - Spesa pubblica totale		P2	2A		
M08	M08.4	O1 - Spesa pubblica totale		P4		195.678,48	
M08	M08.4	O1 - Spesa pubblica totale		P5	5E		
M08	M08.4	O1 - Spesa pubblica totale				195.678,48	0,00
M08	M08.5	O1 - Spesa pubblica totale		P2	2A		
M08	M08.5	O1 - Spesa pubblica totale		P4			
M08	M08.5	O1 - Spesa pubblica totale		P5	5E		
M08	M08.5	O1 - Spesa pubblica totale				0,00	0,00
M08	M08.6	O1 - Spesa pubblica totale		P2	2A		
M08	M08.6	O1 - Spesa pubblica totale		P4			
M08	M08.6	O1 - Spesa pubblica totale		P5	5E		
M08	M08.6	O1 - Spesa pubblica totale				0,00	0,00
M09		O1 - Spesa pubblica totale		P3	3A		
M09		O1 - Spesa pubblica totale				0,00	0,00
M10		O1 - Spesa pubblica totale		P4			
M10		O1 - Spesa pubblica totale				0,00	0,00

M11		O1 - Spesa pubblica totale		P4			
M11		O1 - Spesa pubblica totale				0,00	0,00
M13		O1 - Spesa pubblica totale		P4		60.947.881,44	
M13		O1 - Spesa pubblica totale				60.947.881,44	0,00
M14		O1 - Spesa pubblica totale		P3	3A		
M14		O1 - Spesa pubblica totale				0,00	0,00
M15		O1 - Spesa pubblica totale		P4			
M15		O1 - Spesa pubblica totale				0,00	0,00
M16		O1 - Spesa pubblica totale		P2	2A	2.706.936,75	2.706.936,75
M16		O1 - Spesa pubblica totale	Importo impegnato per lo strumento finanziario nell'accordo di finanziamento	P2	2A		
M16		O1 - Spesa pubblica totale	Importo impegnato per le sovvenzioni	P2	2A	2.706.936,75	2.706.936,75
M16		O1 - Spesa pubblica totale		P3	3A	6.392.266,98	6.392.266,98
M16		O1 - Spesa pubblica totale	Importo impegnato per lo strumento finanziario nell'accordo di finanziamento	P3	3A		
M16		O1 - Spesa pubblica totale	Importo impegnato per le sovvenzioni	P3	3A	6.392.266,98	6.392.266,98
M16		O1 - Spesa pubblica totale		P4		0,00	0,00
M16		O1 - Spesa pubblica totale	Importo impegnato per lo strumento finanziario nell'accordo di finanziamento	P4			
M16		O1 - Spesa pubblica totale	Importo impegnato per le sovvenzioni	P4			
M16		O1 - Spesa pubblica totale		P5	5A	0,00	0,00
M16		O1 - Spesa pubblica totale	Importo impegnato per lo strumento finanziario nell'accordo di finanziamento	P5	5A		
M16		O1 - Spesa pubblica totale	Importo impegnato per le sovvenzioni	P5	5A		
M16		O1 - Spesa pubblica totale		P5	5C	0,00	0,00
M16		O1 - Spesa pubblica totale	Importo impegnato per lo strumento finanziario nell'accordo di finanziamento	P5	5C		
M16		O1 - Spesa pubblica totale	Importo impegnato per le sovvenzioni	P5	5C		
M16		O1 - Spesa pubblica totale		P5	5D	0,00	0,00
M16		O1 - Spesa pubblica totale	Importo impegnato per lo strumento finanziario nell'accordo di finanziamento	P5	5D		
M16		O1 - Spesa pubblica totale	Importo impegnato per le sovvenzioni	P5	5D		
M16		O1 - Spesa pubblica totale		P5	5E	0,00	0,00
M16		O1 - Spesa pubblica totale	Importo impegnato per lo strumento finanziario nell'accordo di	P5	5E		

			finanziamento				
M16		O1 - Spesa pubblica totale	Importo impegnato per le sovvenzioni	P5	5E		
M16		O1 - Spesa pubblica totale		P6	6A	12.343.833,23	0,00
M16		O1 - Spesa pubblica totale	Importo impegnato per lo strumento finanziario nell'accordo di finanziamento	P6	6A		
M16		O1 - Spesa pubblica totale	Importo impegnato per le sovvenzioni	P6	6A	12.343.833,23	
M16		O1 - Spesa pubblica totale				21.443.036,96	9.099.203,73
M16		O1 - Spesa pubblica totale	Importo impegnato per lo strumento finanziario nell'accordo di finanziamento			0,00	0,00
M16		O1 - Spesa pubblica totale	Importo impegnato per le sovvenzioni			21.443.036,96	9.099.203,73
M19		O1 - Spesa pubblica totale		P6	6B	15.019.892,97	0,00
M19		O1 - Spesa pubblica totale	Importo impegnato per lo strumento finanziario nell'accordo di finanziamento	P6	6B		
M19		O1 - Spesa pubblica totale	Importo impegnato per le sovvenzioni	P6	6B	15.019.892,97	
M19		O1 - Spesa pubblica totale				15.019.892,97	0,00
M19		O1 - Spesa pubblica totale	Importo impegnato per lo strumento finanziario nell'accordo di finanziamento			0,00	0,00
M19		O1 - Spesa pubblica totale	Importo impegnato per le sovvenzioni			15.019.892,97	0,00
M19		O20 - Numero di progetti LEADER beneficiari di un sostegno	mediante SF				
M19	M19.1	O1 - Spesa pubblica totale		P6	6B	936.077,77	
M19	M19.2	O1 - Spesa pubblica totale		P6	6B	14.083.815,20	
M19	M19.3	O1 - Spesa pubblica totale		P6	6B		
M19	M19.4	O1 - Spesa pubblica totale		P6	6B		
M21		O1 - Spesa pubblica totale	Sostegno alle PMI	P2	2A		
M21		O1 - Spesa pubblica totale	Sostegno agli agricoltori	P2	2A		
M21		O1 - Spesa pubblica totale				0,00	0,00
M21		O1 - Spesa pubblica totale	Sostegno alle PMI			0,00	0,00
M21		O1 - Spesa pubblica totale	Sostegno agli agricoltori			0,00	0,00
M22		O1 - Spesa pubblica totale	Sostegno alle PMI	P2	2A		
M22		O1 - Spesa pubblica totale	Sostegno agli agricoltori	P2	2A		
M22		O1 - Spesa pubblica totale				0,00	0,00
M22		O1 - Spesa pubblica totale	Sostegno alle PMI			0,00	0,00
M22		O1 - Spesa pubblica totale	Sostegno agli agricoltori			0,00	0,00
M20		O1 - Spesa pubblica totale					

1.b) Tabella B: Indicatori di prodotto realizzati per misura e per aspetto specifico

Tabella B1: Risultati realizzati (AIR) - DATI CUMULATIVI

M01 - Trasferimento di conoscenze e azioni di informazione (art. 14)

Misura	Sottomisura	Indicatore	Priorità	Aspetto specifico	B1: output realizzato (2014-2024 cumulativo)	di cui EURI
M01		O1 - Spesa pubblica totale	P2	2A	901.266,70	
M01		O1 - Spesa pubblica totale	P2	2B	2.463.077,94	
M01		O1 - Spesa pubblica totale	P3	3A	198.293,09	
M01		O1 - Spesa pubblica totale	P4		2.442.976,55	
M01		O1 - Spesa pubblica totale	P5	5A		
M01		O1 - Spesa pubblica totale	P5	5C		
M01		O1 - Spesa pubblica totale	P5	5D		
M01		O1 - Spesa pubblica totale	P5	5E		
M01		O1 - Spesa pubblica totale	P6	6A		
M01		O1 - Spesa pubblica totale	P6	6C		
M01		O1 - Spesa pubblica totale			6.005.614,28	0,00
M01	M01.1	O1 - Spesa pubblica totale	P2	2A	901.266,70	
M01	M01.1	O1 - Spesa pubblica totale	P2	2B	2.463.077,94	
M01	M01.1	O1 - Spesa pubblica totale	P3	3A	198.293,09	
M01	M01.1	O1 - Spesa pubblica totale	P4		2.442.976,55	
M01	M01.1	O1 - Spesa pubblica totale	P5	5A		
M01	M01.1	O1 - Spesa pubblica totale	P5	5C		
M01	M01.1	O1 - Spesa pubblica totale	P5	5D		
M01	M01.1	O1 - Spesa pubblica totale	P5	5E		
M01	M01.1	O1 - Spesa pubblica totale	P6	6A		
M01	M01.1	O1 - Spesa pubblica totale	P6	6C		
M01	M01.1	O1 - Spesa pubblica totale			6.005.614,28	0,00
M01	M01.1	O3 - Numero di azioni/operazioni sovvenzionate	P2	2A	54,00	
M01	M01.1	O3 - Numero di azioni/operazioni sovvenzionate	P2	2B	122,00	
M01	M01.1	O3 - Numero di azioni/operazioni sovvenzionate	P3	3A	8,00	
M01	M01.1	O3 - Numero di azioni/operazioni sovvenzionate	P4		569,00	
M01	M01.1	O3 - Numero di azioni/operazioni sovvenzionate	P5	5A		
M01	M01.1	O3 - Numero di azioni/operazioni sovvenzionate	P5	5C		
M01	M01.1	O3 - Numero di azioni/operazioni sovvenzionate	P5	5D		
M01	M01.1	O3 - Numero di azioni/operazioni sovvenzionate	P5	5E		
M01	M01.1	O3 - Numero di azioni/operazioni sovvenzionate	P6	6A		
M01	M01.1	O3 - Numero di azioni/operazioni sovvenzionate	P6	6C		
M01	M01.1	O3 - Numero di azioni/operazioni sovvenzionate			753,00	0,00
M01	M01.1	O11 - Numero di giorni di	P2	2A	621,25	

		formazione impartita				
M01	M01.1	O11 - Numero di giorni di formazione impartita	P2	2B	1.525,00	
M01	M01.1	O11 - Numero di giorni di formazione impartita	P3	3A	56,25	
M01	M01.1	O11 - Numero di giorni di formazione impartita	P4		1.605,00	
M01	M01.1	O11 - Numero di giorni di formazione impartita	P5	5A		
M01	M01.1	O11 - Numero di giorni di formazione impartita	P5	5C		
M01	M01.1	O11 - Numero di giorni di formazione impartita	P5	5D		
M01	M01.1	O11 - Numero di giorni di formazione impartita	P5	5E		
M01	M01.1	O11 - Numero di giorni di formazione impartita	P6	6A		
M01	M01.1	O11 - Numero di giorni di formazione impartita	P6	6C		
M01	M01.1	O11 - Numero di giorni di formazione impartita			3.807,50	0,00
M01	M01.1	O12 - Numero di partecipanti alla formazione	P2	2A	599,00	
M01	M01.1	O12 - Numero di partecipanti alla formazione	P2	2B	2.027,00	
M01	M01.1	O12 - Numero di partecipanti alla formazione	P3	3A	121,00	
M01	M01.1	O12 - Numero di partecipanti alla formazione	P4		8.894,00	
M01	M01.1	O12 - Numero di partecipanti alla formazione	P5	5A		
M01	M01.1	O12 - Numero di partecipanti alla formazione	P5	5C		
M01	M01.1	O12 - Numero di partecipanti alla formazione	P5	5D		
M01	M01.1	O12 - Numero di partecipanti alla formazione	P5	5E		
M01	M01.1	O12 - Numero di partecipanti alla formazione	P6	6A		
M01	M01.1	O12 - Numero di partecipanti alla formazione	P6	6C		
M01	M01.1	O12 - Numero di partecipanti alla formazione			11.641,00	0,00
M01	M01.2	O3 - Numero di azioni/operazioni sovvenzionate	P2	2A		
M01	M01.2	O3 - Numero di azioni/operazioni sovvenzionate	P2	2B		
M01	M01.2	O3 - Numero di azioni/operazioni sovvenzionate	P3	3A		
M01	M01.2	O3 - Numero di azioni/operazioni sovvenzionate	P4			
M01	M01.2	O3 - Numero di azioni/operazioni sovvenzionate	P5	5A		
M01	M01.2	O3 - Numero di azioni/operazioni sovvenzionate	P5	5C		
M01	M01.2	O3 - Numero di azioni/operazioni sovvenzionate	P5	5D		
M01	M01.2	O3 - Numero di azioni/operazioni sovvenzionate	P5	5E		
M01	M01.2	O3 - Numero di azioni/operazioni	P6	6A		

		sovvenzionate				
M01	M01.2	O3 - Numero di azioni/operazioni sovvenzionate	P6	6C		
M01	M01.2	O3 - Numero di azioni/operazioni sovvenzionate			0,00	0,00
M01	M01.3	O3 - Numero di azioni/operazioni sovvenzionate	P2	2A		
M01	M01.3	O3 - Numero di azioni/operazioni sovvenzionate	P2	2B		
M01	M01.3	O3 - Numero di azioni/operazioni sovvenzionate	P3	3A		
M01	M01.3	O3 - Numero di azioni/operazioni sovvenzionate	P4			
M01	M01.3	O3 - Numero di azioni/operazioni sovvenzionate	P5	5A		
M01	M01.3	O3 - Numero di azioni/operazioni sovvenzionate	P5	5C		
M01	M01.3	O3 - Numero di azioni/operazioni sovvenzionate	P5	5D		
M01	M01.3	O3 - Numero di azioni/operazioni sovvenzionate	P5	5E		
M01	M01.3	O3 - Numero di azioni/operazioni sovvenzionate	P6	6A		
M01	M01.3	O3 - Numero di azioni/operazioni sovvenzionate	P6	6C		
M01	M01.3	O3 - Numero di azioni/operazioni sovvenzionate			0,00	0,00

M02 - Servizi di consulenza, di sostituzione e di assistenza alla gestione delle aziende agricole (art. 15)

Misura	Sottomisura	Indicatore	Priorità	Aspetto specifico	B1: output realizzato (2014-2024 cumulativo)	di cui EURI
M02		O1 - Spesa pubblica totale	P2	2A	1.200.148,04	
M02		O1 - Spesa pubblica totale	P2	2B	810.702,44	
M02		O1 - Spesa pubblica totale	P3	3A	849.522,96	
M02		O1 - Spesa pubblica totale	P4		570.599,61	
M02		O1 - Spesa pubblica totale	P5	5A	247.835,92	
M02		O1 - Spesa pubblica totale	P5	5C	59.464,24	
M02		O1 - Spesa pubblica totale	P5	5D	24.306,50	
M02		O1 - Spesa pubblica totale	P5	5E	3.640,00	
M02		O1 - Spesa pubblica totale	P6	6A	322.066,18	
M02		O1 - Spesa pubblica totale			4.088.285,89	0,00
M02	M02.1	O3 - Numero di azioni/operazioni sovvenzionate	P2	2A	1.006,00	
M02	M02.1	O3 - Numero di azioni/operazioni sovvenzionate	P2	2B	697,00	
M02	M02.1	O3 - Numero di azioni/operazioni sovvenzionate	P3	3A	869,00	
M02	M02.1	O3 - Numero di azioni/operazioni sovvenzionate	P4		401,00	
M02	M02.1	O3 - Numero di azioni/operazioni sovvenzionate	P5	5A	166,00	
M02	M02.1	O3 - Numero di azioni/operazioni sovvenzionate	P5	5C	40,00	
M02	M02.1	O3 - Numero di azioni/operazioni sovvenzionate	P5	5D	17,00	
M02	M02.1	O3 - Numero di azioni/operazioni sovvenzionate	P5	5E	4,00	
M02	M02.1	O3 - Numero di azioni/operazioni sovvenzionate	P6	6A	241,00	
M02	M02.1	O3 - Numero di azioni/operazioni sovvenzionate			3.441,00	0,00
M02	M02.1	O13 - Numero di beneficiari che hanno ricevuto una consulenza	P2	2A	1.006,00	
M02	M02.1	O13 - Numero di beneficiari che hanno ricevuto una consulenza	P2	2B	697,00	
M02	M02.1	O13 - Numero di beneficiari che hanno ricevuto una consulenza	P3	3A	869,00	
M02	M02.1	O13 - Numero di beneficiari che hanno ricevuto una consulenza	P4		401,00	
M02	M02.1	O13 - Numero di beneficiari che hanno ricevuto una consulenza	P5	5A	166,00	
M02	M02.1	O13 - Numero di beneficiari che hanno ricevuto una consulenza	P5	5C	40,00	
M02	M02.1	O13 - Numero di beneficiari che hanno ricevuto una consulenza	P5	5D	17,00	
M02	M02.1	O13 - Numero di beneficiari che hanno ricevuto una consulenza	P5	5E	4,00	
M02	M02.1	O13 - Numero di beneficiari che hanno ricevuto una consulenza	P6	6A	241,00	
M02	M02.1	O13 - Numero di beneficiari che hanno ricevuto una consulenza			3.441,00	0,00
M02	M02.2	O3 - Numero di azioni/operazioni sovvenzionate	P2	2A		

M02	M02.2	O3 - Numero di azioni/operazioni sovvenzionate	P2	2B		
M02	M02.2	O3 - Numero di azioni/operazioni sovvenzionate	P3	3A		
M02	M02.2	O3 - Numero di azioni/operazioni sovvenzionate	P4			
M02	M02.2	O3 - Numero di azioni/operazioni sovvenzionate	P5	5A		
M02	M02.2	O3 - Numero di azioni/operazioni sovvenzionate	P5	5C		
M02	M02.2	O3 - Numero di azioni/operazioni sovvenzionate	P5	5D		
M02	M02.2	O3 - Numero di azioni/operazioni sovvenzionate	P5	5E		
M02	M02.2	O3 - Numero di azioni/operazioni sovvenzionate	P6	6A		
M02	M02.2	O3 - Numero di azioni/operazioni sovvenzionate			0,00	0,00
M02	M02.3	O3 - Numero di azioni/operazioni sovvenzionate	P2	2A		
M02	M02.3	O3 - Numero di azioni/operazioni sovvenzionate	P2	2B		
M02	M02.3	O3 - Numero di azioni/operazioni sovvenzionate	P3	3A		
M02	M02.3	O3 - Numero di azioni/operazioni sovvenzionate	P4			
M02	M02.3	O3 - Numero di azioni/operazioni sovvenzionate	P5	5A		
M02	M02.3	O3 - Numero di azioni/operazioni sovvenzionate	P5	5C		
M02	M02.3	O3 - Numero di azioni/operazioni sovvenzionate	P5	5D		
M02	M02.3	O3 - Numero di azioni/operazioni sovvenzionate	P5	5E		
M02	M02.3	O3 - Numero di azioni/operazioni sovvenzionate	P6	6A		
M02	M02.3	O3 - Numero di azioni/operazioni sovvenzionate			0,00	0,00
M02	M02.3	O14 - Numero di consulenti formati	P2	2A		
M02	M02.3	O14 - Numero di consulenti formati	P2	2B		
M02	M02.3	O14 - Numero di consulenti formati	P3	3A		
M02	M02.3	O14 - Numero di consulenti formati	P4			
M02	M02.3	O14 - Numero di consulenti formati	P5	5A		
M02	M02.3	O14 - Numero di consulenti formati	P5	5C		
M02	M02.3	O14 - Numero di consulenti formati	P5	5D		
M02	M02.3	O14 - Numero di consulenti formati	P5	5E		
M02	M02.3	O14 - Numero di consulenti formati	P6	6A		
M02	M02.3	O14 - Numero di consulenti formati			0,00	0,00

M04 - Investimenti in immobilizzazioni materiali (art. 17)

Misura	Sottomisura	Indicatore	Dimensione 1	Priorità	Aspetto specifico	B1: output realizzato (2014-2024 cumulativo)	di cui EURI
M04		O1 - Spesa pubblica totale		P2	2A	220.722.922,20	0,00
M04		O1 - Spesa pubblica totale	Spesa pubblica complessiva delle operazioni sostenute mediante sovvenzioni	P2	2A	220.338.870,20	0,00
M04		O1 - Spesa pubblica totale	Spesa pubblica complessiva delle operazioni sostenute mediante SF	P2	2A	384.052,00	
M04		O1 - Spesa pubblica totale		P2	2B	141.290.249,95	0,00
M04		O1 - Spesa pubblica totale	Spesa pubblica complessiva delle operazioni sostenute mediante sovvenzioni	P2	2B	141.290.249,95	0,00
M04		O1 - Spesa pubblica totale	Spesa pubblica complessiva delle operazioni sostenute mediante SF	P2	2B		
M04		O1 - Spesa pubblica totale		P3	3A	69.661.527,48	1.997.879,99
M04		O1 - Spesa pubblica totale	Spesa pubblica complessiva delle operazioni sostenute mediante sovvenzioni	P3	3A	69.661.527,48	1.997.879,99
M04		O1 - Spesa pubblica totale	Spesa pubblica complessiva delle operazioni sostenute mediante SF	P3	3A		
M04		O1 - Spesa pubblica totale		P4		36.137.916,07	2.120.506,19
M04		O1 - Spesa pubblica totale	Spesa pubblica complessiva delle operazioni sostenute mediante sovvenzioni	P4		36.137.916,07	2.120.506,19
M04		O1 - Spesa pubblica totale	Spesa pubblica complessiva delle operazioni sostenute mediante SF	P4			
M04		O1 - Spesa pubblica totale		P5	5A	20.090.066,69	0,00
M04		O1 - Spesa pubblica totale	Spesa pubblica complessiva delle operazioni sostenute mediante sovvenzioni	P5	5A	20.090.066,69	0,00
M04		O1 - Spesa pubblica totale	Spesa pubblica complessiva delle operazioni sostenute mediante SF	P5	5A		
M04		O1 - Spesa pubblica totale		P5	5D	6.709.577,10	0,00
M04		O1 - Spesa pubblica totale	Spesa pubblica complessiva delle operazioni sostenute mediante sovvenzioni	P5	5D	6.709.577,10	0,00
M04		O1 - Spesa pubblica totale	Spesa pubblica complessiva delle operazioni sostenute mediante SF	P5	5D		
M04		O1 - Spesa pubblica totale				494.612.259,49	4.118.386,18
M04		O1 - Spesa pubblica totale	Spesa pubblica complessiva delle			494.228.207,49	4.118.386,18

			operazioni sostenute mediante sovvenzioni				
M04		O1 - Spesa pubblica totale	Spesa pubblica complessiva delle operazioni sostenute mediante SF			384.052,00	0,00
M04		O2 - Investimenti totali		P2	2A	298.426.150,41	0,00
M04		O2 - Investimenti totali	Azioni/operazioni sostenute mediante sovvenzioni	P2	2A	297.776.150,41	
M04		O2 - Investimenti totali	Azioni/operazioni sostenute mediante SF (compresi il finanziamento del capitale d'esercizio e la sovvenzione, se del caso)	P2	2A	650.000,00	
M04		O2 - Investimenti totali		P2	2B	216.859.828,19	0,00
M04		O2 - Investimenti totali	Azioni/operazioni sostenute mediante sovvenzioni	P2	2B	216.859.828,19	
M04		O2 - Investimenti totali	Azioni/operazioni sostenute mediante SF (compresi il finanziamento del capitale d'esercizio e la sovvenzione, se del caso)	P2	2B		
M04		O2 - Investimenti totali		P3	3A	149.740.354,15	4.030.019,27
M04		O2 - Investimenti totali	Azioni/operazioni sostenute mediante sovvenzioni	P3	3A	149.740.354,15	4.030.019,27
M04		O2 - Investimenti totali	Azioni/operazioni sostenute mediante SF (compresi il finanziamento del capitale d'esercizio e la sovvenzione, se del caso)	P3	3A		
M04		O2 - Investimenti totali		P4		38.007.341,33	2.686.603,35
M04		O2 - Investimenti totali	Azioni/operazioni sostenute mediante sovvenzioni	P4		38.007.341,33	2.686.603,35
M04		O2 - Investimenti totali	Azioni/operazioni sostenute mediante SF (compresi il finanziamento del capitale d'esercizio e la sovvenzione, se del caso)	P4			
M04		O2 - Investimenti totali		P5	5A	28.825.955,81	0,00
M04		O2 - Investimenti totali	Azioni/operazioni sostenute mediante sovvenzioni	P5	5A	28.825.955,81	
M04		O2 - Investimenti totali	Azioni/operazioni sostenute mediante SF (compresi il finanziamento del capitale d'esercizio e la sovvenzione, se del caso)	P5	5A		
M04		O2 - Investimenti totali		P5	5D	9.381.544,33	0,00
M04		O2 - Investimenti totali	Azioni/operazioni sostenute mediante sovvenzioni	P5	5D	9.381.544,33	

M04		O2 - Investimenti totali	Azioni/operazioni sostenute mediante SF (compresi il finanziamento del capitale d'esercizio e la sovvenzione, se del caso)	P5	5D		
M04		O2 - Investimenti totali				741.241.174,22	6.716.622,62
M04		O2 - Investimenti totali	Azioni/operazioni sostenute mediante sovvenzioni			740.591.174,22	6.716.622,62
M04		O2 - Investimenti totali	Azioni/operazioni sostenute mediante SF (compresi il finanziamento del capitale d'esercizio e la sovvenzione, se del caso)			650.000,00	0,00
M04		O3 - Numero di azioni/operazioni sovvenzionate		P2	2A	1.392,00	0,00
M04		O3 - Numero di azioni/operazioni sovvenzionate	mediante sovvenzioni	P2	2A	1.390,00	0,00
M04		O3 - Numero di azioni/operazioni sovvenzionate	mediante SF (numero di contratti firmati con i destinatari finali, oppure a loro favore mediante garanzia)	P2	2A	2,00	
M04		O3 - Numero di azioni/operazioni sovvenzionate		P2	2B	1.127,00	0,00
M04		O3 - Numero di azioni/operazioni sovvenzionate	mediante sovvenzioni	P2	2B	1.127,00	0,00
M04		O3 - Numero di azioni/operazioni sovvenzionate	mediante SF (numero di contratti firmati con i destinatari finali, oppure a loro favore mediante garanzia)	P2	2B		
M04		O3 - Numero di azioni/operazioni sovvenzionate		P3	3A	124,00	19,00
M04		O3 - Numero di azioni/operazioni sovvenzionate	mediante sovvenzioni	P3	3A	124,00	19,00
M04		O3 - Numero di azioni/operazioni sovvenzionate	mediante SF (numero di contratti firmati con i destinatari finali, oppure a loro favore mediante garanzia)	P3	3A		
M04		O3 - Numero di azioni/operazioni sovvenzionate		P4		268,00	30,00
M04		O3 - Numero di azioni/operazioni sovvenzionate	mediante sovvenzioni	P4		268,00	30,00
M04		O3 - Numero di azioni/operazioni sovvenzionate	mediante SF (numero di contratti firmati con i destinatari finali, oppure a loro favore mediante garanzia)	P4			
M04		O3 - Numero di azioni/operazioni sovvenzionate		P5	5A	89,00	0,00
M04		O3 - Numero di	mediante sovvenzioni	P5	5A	89,00	0,00

		azioni/operazioni sovvenzionate					
M04		O3 - Numero di azioni/operazioni sovvenzionate	mediante SF (numero di contratti firmati con i destinatari finali, oppure a loro favore mediante garanzia)	P5	5A		
M04		O3 - Numero di azioni/operazioni sovvenzionate		P5	5D	49,00	0,00
M04		O3 - Numero di azioni/operazioni sovvenzionate	mediante sovvenzioni	P5	5D	49,00	0,00
M04		O3 - Numero di azioni/operazioni sovvenzionate	mediante SF (numero di contratti firmati con i destinatari finali, oppure a loro favore mediante garanzia)	P5	5D		
M04		O3 - Numero di azioni/operazioni sovvenzionate				3.049,00	49,00
M04		O3 - Numero di azioni/operazioni sovvenzionate	mediante sovvenzioni			3.047,00	49,00
M04		O3 - Numero di azioni/operazioni sovvenzionate	mediante SF (numero di contratti firmati con i destinatari finali, oppure a loro favore mediante garanzia)			2,00	0,00
M04		O4 - Numero di aziende agricole/beneficiari che hanno fruito di un sostegno		P2	2A	1.158,00	0,00
M04		O4 - Numero di aziende agricole/beneficiari che hanno fruito di un sostegno	mediante sovvenzioni	P2	2A	1.156,00	0,00
M04		O4 - Numero di aziende agricole/beneficiari che hanno fruito di un sostegno	Numero dei destinatari finali sostenuti mediante SF (chi ha firmato il contratto)	P2	2A	2,00	
M04		O4 - Numero di aziende agricole/beneficiari che hanno fruito di un sostegno		P2	2B	1.127,00	0,00
M04		O4 - Numero di aziende agricole/beneficiari che hanno fruito di un sostegno	mediante sovvenzioni	P2	2B	1.127,00	0,00
M04		O4 - Numero di aziende agricole/beneficiari che hanno fruito di un sostegno	Numero dei destinatari finali sostenuti mediante SF (chi ha firmato il contratto)	P2	2B		
M04		O4 - Numero di aziende agricole/beneficiari che hanno fruito di un sostegno		P3	3A	0,00	0,00
M04		O4 - Numero di aziende agricole/beneficiari che hanno fruito di un sostegno	mediante sovvenzioni	P3	3A	0,00	0,00
M04		O4 - Numero di aziende agricole/beneficiari che hanno fruito di un sostegno	Numero dei destinatari finali sostenuti mediante SF (chi ha firmato il contratto)	P3	3A		
M04		O4 - Numero di aziende agricole/beneficiari che hanno fruito di un sostegno		P4		0,00	0,00
M04		O4 - Numero di aziende agricole/beneficiari che hanno fruito di un sostegno	mediante sovvenzioni	P4		0,00	0,00

M04		O4 - Numero di aziende agricole/beneficiari che hanno fruito di un sostegno	Numero dei destinatari finali sostenuti mediante SF (chi ha firmato il contratto)	P4			
M04		O4 - Numero di aziende agricole/beneficiari che hanno fruito di un sostegno		P5	5A	82,00	0,00
M04		O4 - Numero di aziende agricole/beneficiari che hanno fruito di un sostegno	mediante sovvenzioni	P5	5A	82,00	0,00
M04		O4 - Numero di aziende agricole/beneficiari che hanno fruito di un sostegno	Numero dei destinatari finali sostenuti mediante SF (chi ha firmato il contratto)	P5	5A		
M04		O4 - Numero di aziende agricole/beneficiari che hanno fruito di un sostegno		P5	5D	49,00	0,00
M04		O4 - Numero di aziende agricole/beneficiari che hanno fruito di un sostegno	mediante sovvenzioni	P5	5D	49,00	0,00
M04		O4 - Numero di aziende agricole/beneficiari che hanno fruito di un sostegno	Numero dei destinatari finali sostenuti mediante SF (chi ha firmato il contratto)	P5	5D		
M04		O4 - Numero di aziende agricole/beneficiari che hanno fruito di un sostegno				2.416,00	0,00
M04		O4 - Numero di aziende agricole/beneficiari che hanno fruito di un sostegno	mediante sovvenzioni			2.414,00	0,00
M04		O4 - Numero di aziende agricole/beneficiari che hanno fruito di un sostegno	Numero dei destinatari finali sostenuti mediante SF (chi ha firmato il contratto)			2,00	0,00
M04		O5 - Superficie totale (ha)		P5	5A	4.969,63	
M04	M04.1	O1 - Spesa pubblica totale		P2	2A	201.537.357,12	
M04	M04.1	O1 - Spesa pubblica totale		P2	2B	141.290.249,95	
M04	M04.1	O1 - Spesa pubblica totale		P3	3A		
M04	M04.1	O1 - Spesa pubblica totale		P4			
M04	M04.1	O1 - Spesa pubblica totale		P5	5A	8.202.852,61	
M04	M04.1	O1 - Spesa pubblica totale		P5	5D	6.709.577,10	
M04	M04.1	O1 - Spesa pubblica totale				357.740.036,78	0,00
M04	M04.1	O3 - Numero di azioni/operazioni sovvenzionate		P2	2A	1.189,00	
M04	M04.1	O3 - Numero di azioni/operazioni sovvenzionate		P2	2B	1.127,00	
M04	M04.1	O3 - Numero di azioni/operazioni sovvenzionate		P3	3A		
M04	M04.1	O3 - Numero di azioni/operazioni sovvenzionate		P4			
M04	M04.1	O3 - Numero di azioni/operazioni sovvenzionate		P5	5A	82,00	
M04	M04.1	O3 - Numero di azioni/operazioni sovvenzionate		P5	5D	49,00	
M04	M04.1	O3 - Numero di azioni/operazioni				2.447,00	0,00

		sovvenzionate					
M04	M04.1	O4 - Numero di aziende agricole/beneficiari che hanno fruito di un sostegno		P2	2A	1.156,00	
M04	M04.1	O4 - Numero di aziende agricole/beneficiari che hanno fruito di un sostegno		P2	2B	1.127,00	
M04	M04.1	O4 - Numero di aziende agricole/beneficiari che hanno fruito di un sostegno		P3	3A		
M04	M04.1	O4 - Numero di aziende agricole/beneficiari che hanno fruito di un sostegno		P4			
M04	M04.1	O4 - Numero di aziende agricole/beneficiari che hanno fruito di un sostegno		P5	5A	82,00	
M04	M04.1	O4 - Numero di aziende agricole/beneficiari che hanno fruito di un sostegno		P5	5D	49,00	
M04	M04.1	O4 - Numero di aziende agricole/beneficiari che hanno fruito di un sostegno				2.414,00	0,00
M04	M04.1; M04.3; M04.4	O8 - Numero di unità di bestiame adulto (UBA) sovvenzionate		P5	5D	15.127,26	
M04	M04.2	O1 - Spesa pubblica totale		P2	2A		
M04	M04.2	O1 - Spesa pubblica totale		P2	2B		
M04	M04.2	O1 - Spesa pubblica totale		P3	3A	69.661.527,48	1.997.879,99
M04	M04.2	O1 - Spesa pubblica totale		P4			
M04	M04.2	O1 - Spesa pubblica totale		P5	5A		
M04	M04.2	O1 - Spesa pubblica totale		P5	5D		
M04	M04.2	O1 - Spesa pubblica totale				69.661.527,48	1.997.879,99
M04	M04.2	O3 - Numero di azioni/operazioni sovvenzionate		P2	2A		
M04	M04.2	O3 - Numero di azioni/operazioni sovvenzionate		P2	2B		
M04	M04.2	O3 - Numero di azioni/operazioni sovvenzionate		P3	3A	124,00	19,00
M04	M04.2	O3 - Numero di azioni/operazioni sovvenzionate		P4			
M04	M04.2	O3 - Numero di azioni/operazioni sovvenzionate		P5	5A		
M04	M04.2	O3 - Numero di azioni/operazioni sovvenzionate		P5	5D		
M04	M04.2	O3 - Numero di azioni/operazioni sovvenzionate				124,00	19,00
M04	M04.3	O1 - Spesa pubblica totale		P2	2A	18.801.513,08	
M04	M04.3	O1 - Spesa pubblica totale		P2	2B		
M04	M04.3	O1 - Spesa pubblica totale		P3	3A		
M04	M04.3	O1 - Spesa pubblica totale		P4			
M04	M04.3	O1 - Spesa pubblica totale		P5	5A	11.887.214,08	
M04	M04.3	O1 - Spesa pubblica totale		P5	5D		
M04	M04.3	O1 - Spesa pubblica totale				30.688.727,16	0,00

M04	M04.3	O3 - Numero di azioni/operazioni sovvenzionate		P2	2A	201,00	
M04	M04.3	O3 - Numero di azioni/operazioni sovvenzionate		P2	2B		
M04	M04.3	O3 - Numero di azioni/operazioni sovvenzionate		P3	3A		
M04	M04.3	O3 - Numero di azioni/operazioni sovvenzionate		P4			
M04	M04.3	O3 - Numero di azioni/operazioni sovvenzionate		P5	5A	7,00	
M04	M04.3	O3 - Numero di azioni/operazioni sovvenzionate		P5	5D		
M04	M04.3	O3 - Numero di azioni/operazioni sovvenzionate				208,00	0,00
M04	M04.4	O1 - Spesa pubblica totale		P2	2A		
M04	M04.4	O1 - Spesa pubblica totale		P2	2B		
M04	M04.4	O1 - Spesa pubblica totale		P3	3A		
M04	M04.4	O1 - Spesa pubblica totale		P4		36.137.916,07	2.120.506,19
M04	M04.4	O1 - Spesa pubblica totale		P5	5A		
M04	M04.4	O1 - Spesa pubblica totale		P5	5D		
M04	M04.4	O1 - Spesa pubblica totale				36.137.916,07	2.120.506,19
M04	M04.4	O3 - Numero di azioni/operazioni sovvenzionate		P2	2A		
M04	M04.4	O3 - Numero di azioni/operazioni sovvenzionate		P2	2B		
M04	M04.4	O3 - Numero di azioni/operazioni sovvenzionate		P3	3A		
M04	M04.4	O3 - Numero di azioni/operazioni sovvenzionate		P4		268,00	30,00
M04	M04.4	O3 - Numero di azioni/operazioni sovvenzionate		P5	5A		
M04	M04.4	O3 - Numero di azioni/operazioni sovvenzionate		P5	5D		
M04	M04.4	O3 - Numero di azioni/operazioni sovvenzionate				268,00	30,00

M05 - Ripristino del potenziale produttivo agricolo danneggiato da calamità naturali e da eventi catastrofici e introduzione di adeguate misure di prevenzione (articolo 18)

Misura	Sottomisura	Indicatore	Dimensione 1	Priorità	Aspetto specifico	B1: output realizzato (2014-2024 cumulativo)	di cui EURI
M05		O1 - Spesa pubblica totale		P3	3B	9.269.461,26	0,00
M05		O1 - Spesa pubblica totale	Spesa pubblica complessiva delle operazioni sostenute mediante sovvenzioni	P3	3B	9.269.461,26	
M05		O1 - Spesa pubblica totale	Spesa pubblica complessiva delle operazioni sostenute mediante SF	P3	3B		
M05		O1 - Spesa pubblica totale				9.269.461,26	0,00
M05		O1 - Spesa pubblica totale	Spesa pubblica complessiva delle operazioni sostenute mediante sovvenzioni			9.269.461,26	0,00
M05		O1 - Spesa pubblica totale	Spesa pubblica complessiva delle operazioni sostenute mediante SF			0,00	0,00
M05		O2 - Investimenti totali		P3	3B	10.172.755,76	0,00
M05		O2 - Investimenti totali	Azioni/operazioni sostenute mediante sovvenzioni	P3	3B	10.172.755,76	
M05		O2 - Investimenti totali	Azioni/operazioni sostenute mediante SF (compresi il finanziamento del capitale d'esercizio e la sovvenzione, se del caso)	P3	3B		
M05		O2 - Investimenti totali				10.172.755,76	0,00
M05		O2 - Investimenti totali	Azioni/operazioni sostenute mediante sovvenzioni			10.172.755,76	0,00
M05		O2 - Investimenti totali	Azioni/operazioni sostenute mediante SF (compresi il finanziamento del capitale d'esercizio e la sovvenzione, se del caso)			0,00	0,00
M05		O4 - Numero di aziende agricole/beneficiari che hanno fruito di un sostegno		P3	3B	87,00	0,00
M05		O4 - Numero di aziende agricole/beneficiari che hanno fruito di un sostegno	mediante sovvenzioni	P3	3B	87,00	
M05		O4 - Numero di aziende agricole/beneficiari che hanno fruito di un sostegno	Numero dei destinatari finali sostenuti mediante SF (chi ha firmato il contratto)	P3	3B		
M05		O4 - Numero di aziende agricole/beneficiari che hanno fruito di un sostegno				87,00	0,00
M05		O4 - Numero di aziende agricole/beneficiari che hanno fruito di un sostegno	mediante sovvenzioni			87,00	0,00

M05		O4 - Numero di aziende agricole/beneficiari che hanno fruito di un sostegno	Numero dei destinatari finali sostenuti mediante SF (chi ha firmato il contratto)			0,00	0,00
M05	M05.1	O4 - Numero di aziende agricole/beneficiari che hanno fruito di un sostegno	altro (enti pubblici)	P3	3B		
M05	M05.1	O4 - Numero di aziende agricole/beneficiari che hanno fruito di un sostegno	imprenditori agricoli	P3	3B	40,00	
M05	M05.1	O4 - Numero di aziende agricole/beneficiari che hanno fruito di un sostegno	altro (enti pubblici)			0,00	0,00
M05	M05.1	O4 - Numero di aziende agricole/beneficiari che hanno fruito di un sostegno	imprenditori agricoli			40,00	0,00
M05	M05.2	O4 - Numero di aziende agricole/beneficiari che hanno fruito di un sostegno	altro (enti pubblici)	P3	3B	2,00	
M05	M05.2	O4 - Numero di aziende agricole/beneficiari che hanno fruito di un sostegno	imprenditori agricoli	P3	3B	45,00	
M05	M05.2	O4 - Numero di aziende agricole/beneficiari che hanno fruito di un sostegno	altro (enti pubblici)			2,00	0,00
M05	M05.2	O4 - Numero di aziende agricole/beneficiari che hanno fruito di un sostegno	imprenditori agricoli			45,00	0,00

M06 - Sviluppo delle aziende agricole e delle imprese (art. 19)

Misura	Sottomisura	Indicatore	Dimensione 1	Priorità	Aspetto specifico	B1: output realizzato (2014-2024 cumulativo)	di cui EURI
M06		O1 - Spesa pubblica totale		P2	2A	55.481.853,82	0,00
M06		O1 - Spesa pubblica totale	Spesa pubblica complessiva delle operazioni sostenute mediante sovvenzioni	P2	2A	55.481.853,82	0,00
M06		O1 - Spesa pubblica totale	Spesa pubblica complessiva delle operazioni sostenute mediante SF	P2	2A		
M06		O1 - Spesa pubblica totale		P2	2B	66.652.613,98	9.561.000,00
M06		O1 - Spesa pubblica totale	Spesa pubblica complessiva delle operazioni sostenute mediante sovvenzioni	P2	2B	66.652.613,98	9.561.000,00
M06		O1 - Spesa pubblica totale	Spesa pubblica complessiva delle operazioni sostenute mediante SF	P2	2B		
M06		O1 - Spesa pubblica totale		P6	6A	20.879.884,14	0,00
M06		O1 - Spesa pubblica totale	Spesa pubblica complessiva delle operazioni sostenute mediante sovvenzioni	P6	6A	20.879.884,14	0,00
M06		O1 - Spesa pubblica totale	Spesa pubblica complessiva delle operazioni sostenute mediante SF	P6	6A		
M06		O1 - Spesa pubblica totale				143.014.351,94	9.561.000,00
M06		O1 - Spesa pubblica totale	Spesa pubblica complessiva delle operazioni sostenute mediante sovvenzioni			143.014.351,94	9.561.000,00
M06		O1 - Spesa pubblica totale	Spesa pubblica complessiva delle operazioni sostenute mediante SF			0,00	0,00
M06		O2 - Investimenti totali		P2	2A	77.040.386,76	0,00
M06		O2 - Investimenti totali	Azioni/operazioni sostenute mediante sovvenzioni	P2	2A	77.040.386,76	
M06		O2 - Investimenti totali	Azioni/operazioni sostenute mediante SF (compresi il finanziamento del capitale d'esercizio e la sovvenzione, se del caso)	P2	2A		
M06		O2 - Investimenti totali		P2	2B	66.652.613,98	9.561.000,00
M06		O2 - Investimenti totali	Azioni/operazioni sostenute mediante sovvenzioni	P2	2B	66.652.613,98	9.561.000,00
M06		O2 - Investimenti totali	Azioni/operazioni sostenute mediante SF (compresi il finanziamento del capitale d'esercizio e la sovvenzione, se del caso)	P2	2B		

M06		O2 - Investimenti totali		P6	6A	24.681.894,42	0,00
M06		O2 - Investimenti totali	Azioni/operazioni sostenute mediante sovvenzioni	P6	6A	24.681.894,42	
M06		O2 - Investimenti totali	Azioni/operazioni sostenute mediante SF (compresi il finanziamento del capitale d'esercizio e la sovvenzione, se del caso)	P6	6A		
M06		O2 - Investimenti totali				168.374.895,16	9.561.000,00
M06		O2 - Investimenti totali	Azioni/operazioni sostenute mediante sovvenzioni			168.374.895,16	9.561.000,00
M06		O2 - Investimenti totali	Azioni/operazioni sostenute mediante SF (compresi il finanziamento del capitale d'esercizio e la sovvenzione, se del caso)			0,00	0,00
M06		O3 - Numero di azioni/operazioni sovvenzionate		P2	2A	408,00	0,00
M06		O3 - Numero di azioni/operazioni sovvenzionate	Azioni/operazioni sostenute mediante sovvenzioni	P2	2A	408,00	
M06		O3 - Numero di azioni/operazioni sovvenzionate	Azioni/operazioni sostenute mediante SF (compresi il finanziamento del capitale d'esercizio e la sovvenzione, se del caso)	P2	2A		
M06		O3 - Numero di azioni/operazioni sovvenzionate		P2	2B	1.577,00	321,00
M06		O3 - Numero di azioni/operazioni sovvenzionate	Azioni/operazioni sostenute mediante sovvenzioni	P2	2B	1.577,00	321,00
M06		O3 - Numero di azioni/operazioni sovvenzionate	Azioni/operazioni sostenute mediante SF (compresi il finanziamento del capitale d'esercizio e la sovvenzione, se del caso)	P2	2B		
M06		O3 - Numero di azioni/operazioni sovvenzionate		P6	6A	415,00	0,00
M06		O3 - Numero di azioni/operazioni sovvenzionate	Azioni/operazioni sostenute mediante sovvenzioni	P6	6A	415,00	
M06		O3 - Numero di azioni/operazioni sovvenzionate	Azioni/operazioni sostenute mediante SF (compresi il finanziamento del capitale d'esercizio e la sovvenzione, se del caso)	P6	6A		
M06		O3 - Numero di azioni/operazioni sovvenzionate				2.400,00	321,00
M06		O3 - Numero di azioni/operazioni sovvenzionate	Azioni/operazioni sostenute mediante sovvenzioni			2.400,00	321,00

M06		O3 - Numero di azioni/operazioni sovvenzionate	Azioni/operazioni sostenute mediante SF (compresi il finanziamento del capitale d'esercizio e la sovvenzione, se del caso)			0,00	0,00
M06		O4 - Numero di aziende agricole/beneficiari che hanno fruito di un sostegno		P2	2A	408,00	0,00
M06		O4 - Numero di aziende agricole/beneficiari che hanno fruito di un sostegno	mediante sovvenzioni	P2	2A	408,00	0,00
M06		O4 - Numero di aziende agricole/beneficiari che hanno fruito di un sostegno	Numero dei destinatari finali sostenuti mediante SF (chi ha firmato il contratto)	P2	2A		
M06		O4 - Numero di aziende agricole/beneficiari che hanno fruito di un sostegno		P2	2B	1.577,00	321,00
M06		O4 - Numero di aziende agricole/beneficiari che hanno fruito di un sostegno	mediante sovvenzioni	P2	2B	1.577,00	321,00
M06		O4 - Numero di aziende agricole/beneficiari che hanno fruito di un sostegno	Numero dei destinatari finali sostenuti mediante SF (chi ha firmato il contratto)	P2	2B		
M06		O4 - Numero di aziende agricole/beneficiari che hanno fruito di un sostegno		P6	6A	433,00	0,00
M06		O4 - Numero di aziende agricole/beneficiari che hanno fruito di un sostegno	mediante sovvenzioni	P6	6A	433,00	0,00
M06		O4 - Numero di aziende agricole/beneficiari che hanno fruito di un sostegno	Numero dei destinatari finali sostenuti mediante SF (chi ha firmato il contratto)	P6	6A		
M06		O4 - Numero di aziende agricole/beneficiari che hanno fruito di un sostegno				2.418,00	321,00
M06		O4 - Numero di aziende agricole/beneficiari che hanno fruito di un sostegno	mediante sovvenzioni			2.418,00	321,00
M06		O4 - Numero di aziende agricole/beneficiari che hanno fruito di un sostegno	Numero dei destinatari finali sostenuti mediante SF (chi ha firmato il contratto)			0,00	0,00
M06	M06.1	O1 - Spesa pubblica totale		P2	2A		
M06	M06.1	O1 - Spesa pubblica totale		P2	2B	66.652.613,98	9.561.000,00
M06	M06.1	O1 - Spesa pubblica totale		P6	6A		
M06	M06.1	O1 - Spesa pubblica totale				66.652.613,98	9.561.000,00
M06	M06.1	O4 - Numero di aziende agricole/beneficiari che hanno fruito di un sostegno		P2	2A		
M06	M06.1	O4 - Numero di aziende agricole/beneficiari che hanno fruito di un sostegno		P2	2B	1.577,00	321,00
M06	M06.1	O4 - Numero di aziende agricole/beneficiari che hanno fruito di un sostegno		P6	6A		
M06	M06.1	O4 - Numero di aziende agricole/beneficiari che hanno fruito di un sostegno				1.577,00	321,00

M06	M06.2	O1 - Spesa pubblica totale		P2	2A		
M06	M06.2	O1 - Spesa pubblica totale		P2	2B		
M06	M06.2	O1 - Spesa pubblica totale		P6	6A	11.599.520,00	
M06	M06.2	O1 - Spesa pubblica totale				11.599.520,00	0,00
M06	M06.2	O4 - Numero di aziende agricole/beneficiari che hanno fruito di un sostegno		P2	2A		
M06	M06.2	O4 - Numero di aziende agricole/beneficiari che hanno fruito di un sostegno		P2	2B		
M06	M06.2	O4 - Numero di aziende agricole/beneficiari che hanno fruito di un sostegno		P6	6A	299,00	
M06	M06.2	O4 - Numero di aziende agricole/beneficiari che hanno fruito di un sostegno				299,00	0,00
M06	M06.3	O1 - Spesa pubblica totale		P2	2A		
M06	M06.3	O1 - Spesa pubblica totale		P2	2B		
M06	M06.3	O1 - Spesa pubblica totale		P6	6A		
M06	M06.3	O1 - Spesa pubblica totale				0,00	0,00
M06	M06.3	O4 - Numero di aziende agricole/beneficiari che hanno fruito di un sostegno		P2	2A		
M06	M06.3	O4 - Numero di aziende agricole/beneficiari che hanno fruito di un sostegno		P2	2B		
M06	M06.3	O4 - Numero di aziende agricole/beneficiari che hanno fruito di un sostegno		P6	6A		
M06	M06.3	O4 - Numero di aziende agricole/beneficiari che hanno fruito di un sostegno				0,00	0,00
M06	M06.4	O1 - Spesa pubblica totale		P2	2A	55.481.853,82	
M06	M06.4	O1 - Spesa pubblica totale		P2	2B		
M06	M06.4	O1 - Spesa pubblica totale		P6	6A	9.280.364,14	
M06	M06.4	O1 - Spesa pubblica totale				64.762.217,96	0,00
M06	M06.4	O4 - Numero di aziende agricole/beneficiari che hanno fruito di un sostegno		P2	2A	408,00	
M06	M06.4	O4 - Numero di aziende agricole/beneficiari che hanno fruito di un sostegno		P2	2B		
M06	M06.4	O4 - Numero di aziende agricole/beneficiari che hanno fruito di un sostegno		P6	6A	134,00	
M06	M06.4	O4 - Numero di aziende agricole/beneficiari che hanno fruito di un sostegno				542,00	0,00
M06	M06.5	O1 - Spesa pubblica totale		P2	2A		
M06	M06.5	O1 - Spesa pubblica totale		P2	2B		
M06	M06.5	O1 - Spesa pubblica totale		P6	6A		
M06	M06.5	O1 - Spesa pubblica totale				0,00	0,00
M06	M06.5	O4 - Numero di aziende agricole/beneficiari che hanno fruito di un sostegno		P2	2A		
M06	M06.5	O4 - Numero di aziende agricole/beneficiari che hanno fruito di un sostegno		P2	2B		
M06	M06.5	O4 - Numero di aziende agricole/beneficiari che hanno fruito di un sostegno		P6	6A		

		fruito di un sostegno					
M06	M06.5	O4 - Numero di aziende agricole/beneficiari che hanno fruito di un sostegno				0,00	0,00

M07 - Servizi di base e rinnovamento dei villaggi nelle zone rurali (Art. 20)

Misura	Sottomisura	Indicatore	Dimensione 1	Priorità	Aspetto specifico	B1: output realizzato (2014-2024 cumulativo)	di cui EURI
M07		O1 - Spesa pubblica totale		P4		4.199.969,58	0,00
M07		O1 - Spesa pubblica totale	Spesa pubblica complessiva delle operazioni sostenute mediante sovvenzioni	P4		4.199.969,58	
M07		O1 - Spesa pubblica totale	Spesa pubblica complessiva delle operazioni sostenute mediante SF	P4			
M07		O1 - Spesa pubblica totale		P5	5C	5.664.458,41	0,00
M07		O1 - Spesa pubblica totale	Spesa pubblica complessiva delle operazioni sostenute mediante sovvenzioni	P5	5C	5.664.458,41	
M07		O1 - Spesa pubblica totale	Spesa pubblica complessiva delle operazioni sostenute mediante SF	P5	5C		
M07		O1 - Spesa pubblica totale		P6	6A	66.166.577,21	0,00
M07		O1 - Spesa pubblica totale	Spesa pubblica complessiva delle operazioni sostenute mediante sovvenzioni	P6	6A	66.166.577,21	
M07		O1 - Spesa pubblica totale	Spesa pubblica complessiva delle operazioni sostenute mediante SF	P6	6A		
M07		O1 - Spesa pubblica totale		P6	6C	18.353.994,99	0,00
M07		O1 - Spesa pubblica totale	Spesa pubblica complessiva delle operazioni sostenute mediante sovvenzioni	P6	6C	18.353.994,99	
M07		O1 - Spesa pubblica totale	Spesa pubblica complessiva delle operazioni sostenute mediante SF	P6	6C		
M07		O1 - Spesa pubblica totale				94.385.000,19	0,00
M07		O1 - Spesa pubblica totale	Spesa pubblica complessiva delle operazioni sostenute mediante sovvenzioni			94.385.000,19	0,00
M07		O1 - Spesa pubblica totale	Spesa pubblica complessiva delle operazioni sostenute mediante SF			0,00	0,00
M07		O2 - Investimenti totali		P4		5.805.466,49	0,00
M07		O2 - Investimenti totali	Azioni/operazioni sostenute mediante sovvenzioni	P4		5.805.466,49	
M07		O2 - Investimenti totali	Azioni/operazioni sostenute mediante SF (compresi il finanziamento del capitale d'esercizio e la sovvenzione, se del caso)	P4			
M07		O2 - Investimenti totali		P5	5C	6.647.485,49	0,00

M07		O2 - Investimenti totali	Azioni/operazioni sostenute mediante sovvenzioni	P5	5C	6.647.485,49	
M07		O2 - Investimenti totali	Azioni/operazioni sostenute mediante SF (compresi il finanziamento del capitale d'esercizio e la sovvenzione, se del caso)	P5	5C		
M07		O2 - Investimenti totali		P6	6A	77.842.743,83	0,00
M07		O2 - Investimenti totali	Azioni/operazioni sostenute mediante sovvenzioni	P6	6A	77.842.743,83	
M07		O2 - Investimenti totali	Azioni/operazioni sostenute mediante SF (compresi il finanziamento del capitale d'esercizio e la sovvenzione, se del caso)	P6	6A		
M07		O2 - Investimenti totali		P6	6C	18.353.994,99	0,00
M07		O2 - Investimenti totali	Azioni/operazioni sostenute mediante sovvenzioni	P6	6C	18.353.994,99	
M07		O2 - Investimenti totali	Azioni/operazioni sostenute mediante SF (compresi il finanziamento del capitale d'esercizio e la sovvenzione, se del caso)	P6	6C		
M07		O2 - Investimenti totali				108.649.690,80	0,00
M07		O2 - Investimenti totali	Azioni/operazioni sostenute mediante sovvenzioni			108.649.690,80	0,00
M07		O2 - Investimenti totali	Azioni/operazioni sostenute mediante SF (compresi il finanziamento del capitale d'esercizio e la sovvenzione, se del caso)			0,00	0,00
M07		O3 - Numero di azioni/operazioni sovvenzionate		P4		13,00	0,00
M07		O3 - Numero di azioni/operazioni sovvenzionate	mediante sovvenzioni	P4		13,00	
M07		O3 - Numero di azioni/operazioni sovvenzionate	mediante SF (numero di contratti firmati con i destinatari finali, oppure a loro favore mediante garanzia)	P4			
M07		O3 - Numero di azioni/operazioni sovvenzionate		P5	5C	15,00	0,00
M07		O3 - Numero di azioni/operazioni sovvenzionate	mediante sovvenzioni	P5	5C	15,00	
M07		O3 - Numero di azioni/operazioni sovvenzionate	mediante SF (numero di contratti firmati con i destinatari finali, oppure a loro favore mediante garanzia)	P5	5C		
M07		O3 - Numero di azioni/operazioni sovvenzionate		P6	6A	367,00	0,00

M07		O3 - Numero di azioni/operazioni sovvenzionate	mediante sovvenzioni	P6	6A	367,00	
M07		O3 - Numero di azioni/operazioni sovvenzionate	mediante SF (numero di contratti firmati con i destinatari finali, oppure a loro favore mediante garanzia)	P6	6A		
M07		O3 - Numero di azioni/operazioni sovvenzionate		P6	6C	1,00	0,00
M07		O3 - Numero di azioni/operazioni sovvenzionate	mediante sovvenzioni	P6	6C	1,00	
M07		O3 - Numero di azioni/operazioni sovvenzionate	mediante SF (numero di contratti firmati con i destinatari finali, oppure a loro favore mediante garanzia)	P6	6C		
M07		O3 - Numero di azioni/operazioni sovvenzionate				396,00	0,00
M07		O3 - Numero di azioni/operazioni sovvenzionate	mediante sovvenzioni			396,00	0,00
M07		O3 - Numero di azioni/operazioni sovvenzionate	mediante SF (numero di contratti firmati con i destinatari finali, oppure a loro favore mediante garanzia)			0,00	0,00
M07	M07.1; M07.6	O1 - Spesa pubblica totale		P4		4.199.969,58	
M07	M07.1; M07.6	O1 - Spesa pubblica totale		P5	5C	5.664.458,41	
M07	M07.1; M07.6	O1 - Spesa pubblica totale		P6	6A	43.610.831,64	
M07	M07.1; M07.6	O1 - Spesa pubblica totale		P6	6C	18.353.919,78	
M07	M07.1; M07.6	O1 - Spesa pubblica totale				71.829.179,41	0,00
M07	M07.1	O3 - Numero di azioni/operazioni sovvenzionate	riguardo allo sviluppo di villaggi	P4			
M07	M07.1	O3 - Numero di azioni/operazioni sovvenzionate	Piani di gestione N2000/zone ad AVN	P4		56,00	
M07	M07.1	O3 - Numero di azioni/operazioni sovvenzionate	riguardo allo sviluppo di villaggi	P5	5C		
M07	M07.1	O3 - Numero di azioni/operazioni sovvenzionate	Piani di gestione N2000/zone ad AVN	P5	5C		
M07	M07.1	O3 - Numero di azioni/operazioni sovvenzionate	riguardo allo sviluppo di villaggi	P6	6A		
M07	M07.1	O3 - Numero di azioni/operazioni sovvenzionate	Piani di gestione N2000/zone ad AVN	P6	6A		
M07	M07.1	O3 - Numero di azioni/operazioni sovvenzionate	riguardo allo sviluppo di villaggi	P6	6C		
M07	M07.1	O3 - Numero di azioni/operazioni sovvenzionate	Piani di gestione N2000/zone ad AVN	P6	6C		
M07	M07.1	O3 - Numero di azioni/operazioni sovvenzionate	riguardo allo sviluppo di villaggi			0,00	0,00
M07	M07.1	O3 - Numero di azioni/operazioni sovvenzionate	Piani di gestione N2000/zone ad AVN			56,00	0,00
M07	M07.1; M07.2; M07.4; M07.5; M07.6; M07.7; M07.8	O15 - Popolazione che beneficia di migliori servizi/infrastrutture (TI o altro)		P4			
M07	M07.1; M07.2; M07.4; M07.5; M07.6; M07.7; M07.8	O15 - Popolazione che beneficia di migliori servizi/infrastrutture (TI o altro)		P5	5C	60.984,00	

M07	M07.1; M07.2; M07.4; M07.5; M07.6; M07.7; M07.8	O15 - Popolazione che beneficia di migliori servizi/infrastrutture (TI o altro)		P6	6A	850.588,00	
M07	M07.1; M07.2; M07.4; M07.5; M07.6; M07.7; M07.8	O15 - Popolazione che beneficia di migliori servizi/infrastrutture (TI o altro)		P6	6C		
M07	M07.1; M07.2; M07.4; M07.5; M07.6; M07.7; M07.8	O15 - Popolazione che beneficia di migliori servizi/infrastrutture (TI o altro)				911.572,00	0,00
M07	M07.2; M07.3; M07.4; M07.5; M07.6; M07.7; M07.8	O2 - Investimenti totali		P4			
M07	M07.2; M07.3; M07.4; M07.5; M07.6; M07.7; M07.8	O2 - Investimenti totali		P5	5C	6.647.485,49	
M07	M07.2; M07.3; M07.4; M07.5; M07.6; M07.7; M07.8	O2 - Investimenti totali		P6	6A	77.842.743,83	
M07	M07.2; M07.3; M07.4; M07.5; M07.6; M07.7; M07.8	O2 - Investimenti totali		P6	6C	18.353.994,99	
M07	M07.2; M07.3; M07.4; M07.5; M07.6; M07.7; M07.8	O2 - Investimenti totali				102.844.224,31	0,00
M07	M07.2	O3 - Numero di azioni/operazioni sovvenzionate		P4			
M07	M07.2	O3 - Numero di azioni/operazioni sovvenzionate		P5	5C	15,00	
M07	M07.2	O3 - Numero di azioni/operazioni sovvenzionate		P6	6A		
M07	M07.2	O3 - Numero di azioni/operazioni sovvenzionate		P6	6C		
M07	M07.2	O3 - Numero di azioni/operazioni sovvenzionate				15,00	0,00
M07	M07.3	O1 - Spesa pubblica totale	Banda larga	P4			
M07	M07.3	O1 - Spesa pubblica totale	Infrastrutture diverse dalla banda larga	P4			
M07	M07.3	O1 - Spesa pubblica totale	Banda larga	P5	5C		
M07	M07.3	O1 - Spesa pubblica totale	Infrastrutture diverse dalla banda larga	P5	5C		
M07	M07.3	O1 - Spesa pubblica totale	Banda larga	P6	6A		
M07	M07.3	O1 - Spesa pubblica totale	Infrastrutture diverse dalla banda larga	P6	6A		
M07	M07.3	O1 - Spesa pubblica totale	Banda larga	P6	6C	18.353.919,78	
M07	M07.3	O1 - Spesa pubblica totale	Infrastrutture diverse dalla banda larga	P6	6C		
M07	M07.3	O1 - Spesa pubblica totale	Banda larga			18.353.919,78	0,00
M07	M07.3	O1 - Spesa pubblica totale	Infrastrutture diverse dalla banda larga			0,00	0,00
M07	M07.3	O3 - Numero di azioni/operazioni sovvenzionate	Infrastrutture TIC: Rete a banda larga ad alta velocità (accesso/linea locale; >= 30 Mbps)	P4			
M07	M07.3	O3 - Numero di	TIC: Altri tipi di	P4			

		azioni/operazioni sovvenzionate	infrastrutture TIC (passive, centro informatico, ecc.)				
M07	M07.3	O3 - Numero di azioni/operazioni sovvenzionate	servizi di e-government	P4			
M07	M07.3	O3 - Numero di azioni/operazioni sovvenzionate	Infrastrutture TIC: Rete a banda larga ad altissima velocità (accesso/linea locale; >= 100 Mbps)	P4			
M07	M07.3	O3 - Numero di azioni/operazioni sovvenzionate	Infrastrutture TIC: Rete a banda larga ad alta velocità (accesso/linea locale; >= 30 Mbps)	P5	5C		
M07	M07.3	O3 - Numero di azioni/operazioni sovvenzionate	TIC: Altri tipi di infrastrutture TIC (passive, centro informatico, ecc.)	P5	5C		
M07	M07.3	O3 - Numero di azioni/operazioni sovvenzionate	servizi di e-government	P5	5C		
M07	M07.3	O3 - Numero di azioni/operazioni sovvenzionate	Infrastrutture TIC: Rete a banda larga ad altissima velocità (accesso/linea locale; >= 100 Mbps)	P5	5C		
M07	M07.3	O3 - Numero di azioni/operazioni sovvenzionate	Infrastrutture TIC: Rete a banda larga ad alta velocità (accesso/linea locale; >= 30 Mbps)	P6	6A		
M07	M07.3	O3 - Numero di azioni/operazioni sovvenzionate	TIC: Altri tipi di infrastrutture TIC (passive, centro informatico, ecc.)	P6	6A		
M07	M07.3	O3 - Numero di azioni/operazioni sovvenzionate	servizi di e-government	P6	6A		
M07	M07.3	O3 - Numero di azioni/operazioni sovvenzionate	Infrastrutture TIC: Rete a banda larga ad altissima velocità (accesso/linea locale; >= 100 Mbps)	P6	6A		
M07	M07.3	O3 - Numero di azioni/operazioni sovvenzionate	Infrastrutture TIC: Rete a banda larga ad alta velocità (accesso/linea locale; >= 30 Mbps)	P6	6C		
M07	M07.3	O3 - Numero di azioni/operazioni sovvenzionate	TIC: Altri tipi di infrastrutture TIC (passive, centro informatico, ecc.)	P6	6C		
M07	M07.3	O3 - Numero di azioni/operazioni sovvenzionate	servizi di e-government	P6	6C		
M07	M07.3	O3 - Numero di azioni/operazioni sovvenzionate	Infrastrutture TIC: Rete a banda larga ad altissima velocità (accesso/linea locale; >= 100 Mbps)	P6	6C	1,00	
M07	M07.3	O3 - Numero di azioni/operazioni sovvenzionate	Infrastrutture TIC: Rete a banda larga ad alta velocità (accesso/linea locale; >= 30 Mbps)			0,00	0,00
M07	M07.3	O3 - Numero di azioni/operazioni sovvenzionate	TIC: Altri tipi di infrastrutture TIC (passive, centro informatico, ecc.)			0,00	0,00
M07	M07.3	O3 - Numero di azioni/operazioni	servizi di e-government			0,00	0,00

		sovvenzionate					
M07	M07.3	O3 - Numero di azioni/operazioni sovvenzionate	Infrastrutture TIC: Rete a banda larga ad altissima velocità (accesso/linea locale; >= 100 Mbps)			1,00	0,00
M07	M07.3	O15 - Popolazione che beneficia di migliori servizi/infrastrutture (TI o altro)	Banda larga	P4			
M07	M07.3	O15 - Popolazione che beneficia di migliori servizi/infrastrutture (TI o altro)	Infrastrutture diverse dalla banda larga	P4			
M07	M07.3	O15 - Popolazione che beneficia di migliori servizi/infrastrutture (TI o altro)	Banda larga	P5	5C		
M07	M07.3	O15 - Popolazione che beneficia di migliori servizi/infrastrutture (TI o altro)	Infrastrutture diverse dalla banda larga	P5	5C		
M07	M07.3	O15 - Popolazione che beneficia di migliori servizi/infrastrutture (TI o altro)	Banda larga	P6	6A		
M07	M07.3	O15 - Popolazione che beneficia di migliori servizi/infrastrutture (TI o altro)	Infrastrutture diverse dalla banda larga	P6	6A		
M07	M07.3	O15 - Popolazione che beneficia di migliori servizi/infrastrutture (TI o altro)	Banda larga	P6	6C	102.153,00	
M07	M07.3	O15 - Popolazione che beneficia di migliori servizi/infrastrutture (TI o altro)	Infrastrutture diverse dalla banda larga	P6	6C		
M07	M07.3	O15 - Popolazione che beneficia di migliori servizi/infrastrutture (TI o altro)	Banda larga			102.153,00	0,00
M07	M07.3	O15 - Popolazione che beneficia di migliori servizi/infrastrutture (TI o altro)	Infrastrutture diverse dalla banda larga			0,00	0,00
M07	M07.4	O3 - Numero di azioni/operazioni sovvenzionate		P4			
M07	M07.4	O3 - Numero di azioni/operazioni sovvenzionate		P5	5C		
M07	M07.4	O3 - Numero di azioni/operazioni sovvenzionate		P6	6A	119,00	
M07	M07.4	O3 - Numero di azioni/operazioni sovvenzionate		P6	6C		
M07	M07.4	O3 - Numero di azioni/operazioni sovvenzionate				119,00	0,00
M07	M07.5	O3 - Numero di azioni/operazioni sovvenzionate		P4			
M07	M07.5	O3 - Numero di azioni/operazioni sovvenzionate		P5	5C		
M07	M07.5	O3 - Numero di azioni/operazioni sovvenzionate		P6	6A	82,00	
M07	M07.5	O3 - Numero di azioni/operazioni sovvenzionate		P6	6C		
M07	M07.5	O3 - Numero di azioni/operazioni sovvenzionate				82,00	0,00
M07	M07.6	O3 - Numero di azioni/operazioni sovvenzionate		P4			
M07	M07.6	O3 - Numero di		P5	5C		

		azioni/operazioni sovvenzionate					
M07	M07.6	O3 - Numero di azioni/operazioni sovvenzionate		P6	6A	156,00	
M07	M07.6	O3 - Numero di azioni/operazioni sovvenzionate		P6	6C		
M07	M07.6	O3 - Numero di azioni/operazioni sovvenzionate				156,00	0,00
M07	M07.7	O3 - Numero di azioni/operazioni sovvenzionate		P4			
M07	M07.7	O3 - Numero di azioni/operazioni sovvenzionate		P5	5C		
M07	M07.7	O3 - Numero di azioni/operazioni sovvenzionate		P6	6A		
M07	M07.7	O3 - Numero di azioni/operazioni sovvenzionate		P6	6C		
M07	M07.7	O3 - Numero di azioni/operazioni sovvenzionate				0,00	0,00
M07	M07.8	O3 - Numero di azioni/operazioni sovvenzionate		P4			
M07	M07.8	O3 - Numero di azioni/operazioni sovvenzionate		P5	5C		
M07	M07.8	O3 - Numero di azioni/operazioni sovvenzionate		P6	6A		
M07	M07.8	O3 - Numero di azioni/operazioni sovvenzionate		P6	6C		
M07	M07.8	O3 - Numero di azioni/operazioni sovvenzionate				0,00	0,00

M08 - Investimenti nello sviluppo delle aree forestali e nel miglioramento della redditività delle foreste (articoli da 21 a 26)

Misura	Sottomisura	Indicatore	Dimensione 1	Priorità	Aspetto specifico	B1: output realizzato (2014-2024 cumulativo)	di cui EURI
M08		O1 - Spesa pubblica totale		P2	2A	819.501,53	0,00
M08		O1 - Spesa pubblica totale	Spesa pubblica complessiva delle operazioni sostenute mediante sovvenzioni	P2	2A	819.501,53	
M08		O1 - Spesa pubblica totale	Spesa pubblica complessiva delle operazioni sostenute mediante SF	P2	2A		
M08		O1 - Spesa pubblica totale		P4		43.286.786,73	0,00
M08		O1 - Spesa pubblica totale	Spesa pubblica complessiva delle operazioni sostenute mediante sovvenzioni	P4		43.286.786,73	
M08		O1 - Spesa pubblica totale	Spesa pubblica complessiva delle operazioni sostenute mediante SF	P4			
M08		O1 - Spesa pubblica totale		P5	5E	1.618.508,18	0,00
M08		O1 - Spesa pubblica totale	Spesa pubblica complessiva delle operazioni sostenute mediante sovvenzioni	P5	5E	1.618.508,18	
M08		O1 - Spesa pubblica totale	Spesa pubblica complessiva delle operazioni sostenute mediante SF	P5	5E		
M08		O1 - Spesa pubblica totale				45.724.796,44	0,00
M08		O1 - Spesa pubblica totale	Spesa pubblica complessiva delle operazioni sostenute mediante sovvenzioni			45.724.796,44	0,00
M08		O1 - Spesa pubblica totale	Spesa pubblica complessiva delle operazioni sostenute mediante SF			0,00	0,00
M08		O2 - Investimenti totali		P2	2A	2.695.229,83	0,00
M08		O2 - Investimenti totali	Azioni/operazioni sostenute mediante sovvenzioni	P2	2A	2.695.229,83	
M08		O2 - Investimenti totali	Azioni/operazioni sostenute mediante SF (compresi il finanziamento del capitale d'esercizio e la sovvenzione, se del caso)	P2	2A		
M08		O2 - Investimenti totali		P4		77.731.362,15	0,00
M08		O2 - Investimenti totali	Azioni/operazioni sostenute mediante sovvenzioni	P4		77.731.362,15	
M08		O2 - Investimenti totali	Azioni/operazioni sostenute mediante SF (compresi il finanziamento del capitale d'esercizio e la sovvenzione, se del	P4			

			caso)				
M08		O2 - Investimenti totali		P5	5E	1.661.068,44	0,00
M08		O2 - Investimenti totali	Azioni/operazioni sostenute mediante sovvenzioni	P5	5E	1.661.068,44	
M08		O2 - Investimenti totali	Azioni/operazioni sostenute mediante SF (compresi il finanziamento del capitale d'esercizio e la sovvenzione, se del caso)	P5	5E		
M08		O2 - Investimenti totali				82.087.660,42	0,00
M08		O2 - Investimenti totali	Azioni/operazioni sostenute mediante sovvenzioni			82.087.660,42	0,00
M08		O2 - Investimenti totali	Azioni/operazioni sostenute mediante SF (compresi il finanziamento del capitale d'esercizio e la sovvenzione, se del caso)			0,00	0,00
M08		O3 - Numero di azioni/operazioni sovvenzionate		P2	2A	6,00	0,00
M08		O3 - Numero di azioni/operazioni sovvenzionate	mediante sovvenzioni	P2	2A	6,00	
M08		O3 - Numero di azioni/operazioni sovvenzionate	mediante SF (numero di contratti firmati con i destinatari finali, oppure a loro favore mediante garanzia)	P2	2A		
M08		O3 - Numero di azioni/operazioni sovvenzionate		P4		194,00	0,00
M08		O3 - Numero di azioni/operazioni sovvenzionate	mediante sovvenzioni	P4		194,00	
M08		O3 - Numero di azioni/operazioni sovvenzionate	mediante SF (numero di contratti firmati con i destinatari finali, oppure a loro favore mediante garanzia)	P4			
M08		O3 - Numero di azioni/operazioni sovvenzionate		P5	5E	69,00	0,00
M08		O3 - Numero di azioni/operazioni sovvenzionate	mediante sovvenzioni	P5	5E	69,00	
M08		O3 - Numero di azioni/operazioni sovvenzionate	mediante SF (numero di contratti firmati con i destinatari finali, oppure a loro favore mediante garanzia)	P5	5E		
M08		O3 - Numero di azioni/operazioni sovvenzionate				269,00	0,00
M08		O3 - Numero di azioni/operazioni sovvenzionate	mediante sovvenzioni			269,00	0,00
M08		O3 - Numero di azioni/operazioni sovvenzionate	mediante SF (numero di contratti firmati con i destinatari finali, oppure a loro favore mediante garanzia)			0,00	0,00
M08		O4 - Numero di aziende agricole/beneficiari che hanno		P2	2A	6,00	0,00

		fruito di un sostegno					
M08		O4 - Numero di aziende agricole/beneficiari che hanno fruito di un sostegno	mediante sovvenzioni	P2	2A	6,00	
M08		O4 - Numero di aziende agricole/beneficiari che hanno fruito di un sostegno	Numero dei destinatari finali sostenuti mediante SF (chi ha firmato il contratto)	P2	2A		
M08		O4 - Numero di aziende agricole/beneficiari che hanno fruito di un sostegno		P4		114,00	0,00
M08		O4 - Numero di aziende agricole/beneficiari che hanno fruito di un sostegno	mediante sovvenzioni	P4		114,00	
M08		O4 - Numero di aziende agricole/beneficiari che hanno fruito di un sostegno	Numero dei destinatari finali sostenuti mediante SF (chi ha firmato il contratto)	P4			
M08		O4 - Numero di aziende agricole/beneficiari che hanno fruito di un sostegno		P5	5E	67,00	0,00
M08		O4 - Numero di aziende agricole/beneficiari che hanno fruito di un sostegno	mediante sovvenzioni	P5	5E	67,00	
M08		O4 - Numero di aziende agricole/beneficiari che hanno fruito di un sostegno	Numero dei destinatari finali sostenuti mediante SF (chi ha firmato il contratto)	P5	5E		
M08		O4 - Numero di aziende agricole/beneficiari che hanno fruito di un sostegno				187,00	0,00
M08		O4 - Numero di aziende agricole/beneficiari che hanno fruito di un sostegno	mediante sovvenzioni			187,00	0,00
M08		O4 - Numero di aziende agricole/beneficiari che hanno fruito di un sostegno	Numero dei destinatari finali sostenuti mediante SF (chi ha firmato il contratto)			0,00	0,00
M08	M08.1	O1 - Spesa pubblica totale	solo impianto	P2	2A		
M08	M08.1	O1 - Spesa pubblica totale	solo impianto	P4			
M08	M08.1	O1 - Spesa pubblica totale	solo impianto	P5	5E	1.618.508,18	
M08	M08.1	O1 - Spesa pubblica totale	solo impianto			1.618.508,18	0,00
M08	M08.1	O4 - Numero di aziende agricole/beneficiari che hanno fruito di un sostegno	solo impianto	P2	2A		
M08	M08.1	O4 - Numero di aziende agricole/beneficiari che hanno fruito di un sostegno	solo impianto	P4			
M08	M08.1	O4 - Numero di aziende agricole/beneficiari che hanno fruito di un sostegno	solo impianto	P5	5E	67,00	
M08	M08.1	O4 - Numero di aziende agricole/beneficiari che hanno fruito di un sostegno	solo impianto			67,00	0,00
M08	M08.1	O5 - Superficie totale (ha)	solo impianto	P2	2A		
M08	M08.1	O5 - Superficie totale (ha)	solo impianto	P4			
M08	M08.1	O5 - Superficie totale (ha)	solo impianto	P5	5E	210,65	
M08	M08.1	O5 - Superficie totale (ha)	solo impianto			210,65	0,00
M08	M08.2	O1 - Spesa pubblica totale	solo impianto	P2	2A		
M08	M08.2	O1 - Spesa pubblica totale	solo impianto	P4			
M08	M08.2	O1 - Spesa pubblica totale	solo impianto	P5	5E		

M08	M08.2	O1 - Spesa pubblica totale	solo impianto			0,00	0,00
M08	M08.2	O4 - Numero di aziende agricole/beneficiari che hanno fruito di un sostegno	solo impianto	P2	2A		
M08	M08.2	O4 - Numero di aziende agricole/beneficiari che hanno fruito di un sostegno	solo impianto	P4			
M08	M08.2	O4 - Numero di aziende agricole/beneficiari che hanno fruito di un sostegno	solo impianto	P5	5E		
M08	M08.2	O4 - Numero di aziende agricole/beneficiari che hanno fruito di un sostegno	solo impianto			0,00	0,00
M08	M08.2	O5 - Superficie totale (ha)	solo impianto	P2	2A		
M08	M08.2	O5 - Superficie totale (ha)	solo impianto	P4			
M08	M08.2	O5 - Superficie totale (ha)	solo impianto	P5	5E		
M08	M08.2	O5 - Superficie totale (ha)	solo impianto			0,00	0,00
M08	M08.4	O1 - Spesa pubblica totale		P2	2A		
M08	M08.4	O1 - Spesa pubblica totale		P4		1.382.762,16	
M08	M08.4	O1 - Spesa pubblica totale		P5	5E		
M08	M08.4	O1 - Spesa pubblica totale				1.382.762,16	0,00
M08	M08.4	O4 - Numero di aziende agricole/beneficiari che hanno fruito di un sostegno		P2	2A		
M08	M08.4	O4 - Numero di aziende agricole/beneficiari che hanno fruito di un sostegno		P4		12,00	
M08	M08.4	O4 - Numero di aziende agricole/beneficiari che hanno fruito di un sostegno		P5	5E		
M08	M08.4	O4 - Numero di aziende agricole/beneficiari che hanno fruito di un sostegno				12,00	0,00
M08	M08.4	O5 - Superficie totale (ha)		P2	2A		
M08	M08.4	O5 - Superficie totale (ha)		P4		508,21	
M08	M08.4	O5 - Superficie totale (ha)		P5	5E		
M08	M08.4	O5 - Superficie totale (ha)				508,21	0,00
M08	M08.5	O1 - Spesa pubblica totale		P2	2A		
M08	M08.5	O1 - Spesa pubblica totale		P4		19.410.210,00	
M08	M08.5	O1 - Spesa pubblica totale		P5	5E		
M08	M08.5	O1 - Spesa pubblica totale				19.410.210,00	0,00
M08	M08.5	O2 - Investimenti totali		P2	2A		
M08	M08.5	O2 - Investimenti totali		P4		19.410.210,00	
M08	M08.5	O2 - Investimenti totali		P5	5E		
M08	M08.5	O2 - Investimenti totali				19.410.210,00	0,00
M08	M08.5	O3 - Numero di azioni/operazioni sovvenzionate		P2	2A		
M08	M08.5	O3 - Numero di azioni/operazioni sovvenzionate		P4		106,00	
M08	M08.5	O3 - Numero di azioni/operazioni sovvenzionate		P5	5E		
M08	M08.5	O3 - Numero di azioni/operazioni sovvenzionate				106,00	0,00
M08	M08.5	O5 - Superficie totale (ha)		P2	2A		
M08	M08.5	O5 - Superficie totale (ha)		P4		3.044,81	
M08	M08.5	O5 - Superficie totale (ha)		P5	5E		

M08	M08.5	O5 - Superficie totale (ha)				3.044,81	0,00
M08	M08.6	O1 - Spesa pubblica totale		P2	2A	819.501,53	
M08	M08.6	O1 - Spesa pubblica totale		P4			
M08	M08.6	O1 - Spesa pubblica totale		P5	5E		
M08	M08.6	O1 - Spesa pubblica totale				819.501,53	0,00
M08	M08.6	O2 - Investimenti totali		P2	2A	2.342.457,71	
M08	M08.6	O2 - Investimenti totali		P4			
M08	M08.6	O2 - Investimenti totali		P5	5E		
M08	M08.6	O2 - Investimenti totali				2.342.457,71	0,00
M08	M08.6	O3 - Numero di azioni/operazioni sovvenzionate		P2	2A	6,00	
M08	M08.6	O3 - Numero di azioni/operazioni sovvenzionate		P4			
M08	M08.6	O3 - Numero di azioni/operazioni sovvenzionate		P5	5E		
M08	M08.6	O3 - Numero di azioni/operazioni sovvenzionate				6,00	0,00

M16 - Cooperazione (art. 35)

Misura	Sottomisura	Indicatore	Dimensione 1	Dimensione 2	Dimensione 3	Priorità	Aspetto specifico	B1: output realizzato (2014-2024 cumulativo)	di cui EURI
M16		O1 - Spesa pubblica totale	PEI			P2	2A	2.312.040,66	221.211,70
M16		O1 - Spesa pubblica totale	PEI	Spesa pubblica complessiva delle operazioni sostenute mediante SF		P2	2A		
M16		O1 - Spesa pubblica totale	PEI			P3	3A	5.059.330,27	590.584,49
M16		O1 - Spesa pubblica totale	PEI	Spesa pubblica complessiva delle operazioni sostenute mediante SF		P3	3A		
M16		O1 - Spesa pubblica totale	PEI			P4		568.345,09	
M16		O1 - Spesa pubblica totale	PEI	Spesa pubblica complessiva delle operazioni sostenute mediante SF		P4			
M16		O1 - Spesa pubblica totale	PEI			P5	5A	243.829,39	
M16		O1 - Spesa pubblica totale	PEI	Spesa pubblica complessiva delle operazioni sostenute mediante SF		P5	5A		
M16		O1 - Spesa pubblica totale	PEI			P5	5C	414.954,50	
M16		O1 - Spesa pubblica totale	PEI	Spesa pubblica complessiva delle operazioni sostenute mediante SF		P5	5C		
M16		O1 - Spesa pubblica totale	PEI			P5	5D		
M16		O1 - Spesa pubblica totale	PEI	Spesa pubblica complessiva delle operazioni sostenute mediante SF		P5	5D		
M16		O1 - Spesa pubblica totale	PEI			P5	5E		
M16		O1 - Spesa pubblica totale	PEI	Spesa pubblica complessiva delle operazioni sostenute mediante SF		P5	5E		
M16		O1 - Spesa pubblica totale	PEI			P6	6A	913.227,86	
M16		O1 - Spesa pubblica totale	PEI	Spesa pubblica complessiva delle operazioni sostenute mediante SF		P6	6A		
M16		O1 - Spesa pubblica totale	PEI					9.511.727,77	811.796,19

M16		O1 - Spesa pubblica totale	PEI	Spesa pubblica complessiva delle operazioni sostenute mediante SF				0,00	0,00
M16		O16 - Numero di gruppi PEI finanziati, numero di interventi PEI finanziati e numero e tipologia dei partner nei gruppi PEI	PEI	N. di operazioni di cooperazione PEI sostenute (per es. progetti pilota, sviluppo di prodotti, ecc.)		P2	2A	13,00	3,00
M16		O16 - Numero di gruppi PEI finanziati, numero di interventi PEI finanziati e numero e tipologia dei partner nei gruppi PEI	PEI	mediante SF		P2	2A		
M16		O16 - Numero di gruppi PEI finanziati, numero di interventi PEI finanziati e numero e tipologia dei partner nei gruppi PEI	PEI	N. di operazioni di cooperazione PEI sostenute (per es. progetti pilota, sviluppo di prodotti, ecc.)		P3	3A	25,00	5,00
M16		O16 - Numero di gruppi PEI finanziati, numero di interventi PEI finanziati e numero e tipologia dei partner nei gruppi PEI	PEI	mediante SF		P3	3A		
M16		O16 - Numero di gruppi PEI finanziati, numero di interventi PEI finanziati e numero e tipologia dei partner nei gruppi PEI	PEI	N. di operazioni di cooperazione PEI sostenute (per es. progetti pilota, sviluppo di prodotti, ecc.)		P4		5,00	
M16		O16 - Numero di gruppi PEI finanziati, numero di interventi PEI finanziati e numero e tipologia dei partner nei gruppi PEI	PEI	mediante SF		P4			
M16		O16 - Numero di gruppi PEI finanziati, numero di interventi PEI finanziati e numero e tipologia dei partner nei gruppi PEI	PEI	N. di operazioni di cooperazione PEI sostenute (per es. progetti pilota, sviluppo di prodotti, ecc.)		P5	5A	1,00	
M16		O16 - Numero di gruppi PEI finanziati, numero di interventi PEI finanziati e numero e tipologia dei partner nei gruppi PEI	PEI	mediante SF		P5	5A		
M16		O16 - Numero di gruppi PEI finanziati, numero di interventi PEI finanziati e numero e tipologia dei partner nei gruppi PEI	PEI	N. di operazioni di cooperazione PEI sostenute (per es. progetti pilota, sviluppo di prodotti, ecc.)		P5	5C	2,00	
M16		O16 - Numero di gruppi PEI finanziati, numero di interventi PEI finanziati e numero e tipologia dei partner nei gruppi PEI	PEI	mediante SF		P5	5C		
M16		O16 - Numero di gruppi PEI finanziati, numero di interventi PEI finanziati e	PEI	N. di operazioni di cooperazione PEI sostenute (per es. progetti		P5	5D		

		numero e tipologia dei partner nei gruppi PEI		pilota, sviluppo di prodotti, ecc.)					
M16		O16 - Numero di gruppi PEI finanziati, numero di interventi PEI finanziati e numero e tipologia dei partner nei gruppi PEI	PEI	mediante SF		P5	5D		
M16		O16 - Numero di gruppi PEI finanziati, numero di interventi PEI finanziati e numero e tipologia dei partner nei gruppi PEI	PEI	N. di operazioni di cooperazione PEI sostenute (per es. progetti pilota, sviluppo di prodotti, ecc.)		P5	5E		
M16		O16 - Numero di gruppi PEI finanziati, numero di interventi PEI finanziati e numero e tipologia dei partner nei gruppi PEI	PEI	mediante SF		P5	5E		
M16		O16 - Numero di gruppi PEI finanziati, numero di interventi PEI finanziati e numero e tipologia dei partner nei gruppi PEI	PEI	N. di operazioni di cooperazione PEI sostenute (per es. progetti pilota, sviluppo di prodotti, ecc.)		P6	6A	5,00	
M16		O16 - Numero di gruppi PEI finanziati, numero di interventi PEI finanziati e numero e tipologia dei partner nei gruppi PEI	PEI	mediante SF		P6	6A		
M16		O16 - Numero di gruppi PEI finanziati, numero di interventi PEI finanziati e numero e tipologia dei partner nei gruppi PEI	PEI	N. di gruppi del PEI che beneficiano di sostegno				40,00	7,00
M16		O16 - Numero di gruppi PEI finanziati, numero di interventi PEI finanziati e numero e tipologia dei partner nei gruppi PEI	PEI	N. partner nei gruppi del PEI	altri (altri enti pubblici, ecc.)			36,00	9,00
M16		O16 - Numero di gruppi PEI finanziati, numero di interventi PEI finanziati e numero e tipologia dei partner nei gruppi PEI	PEI	N. partner nei gruppi del PEI	imprenditori agricoli			143,00	25,00
M16		O16 - Numero di gruppi PEI finanziati, numero di interventi PEI finanziati e numero e tipologia dei partner nei gruppi PEI	PEI	N. partner nei gruppi del PEI	Consulenti			6,00	5,00
M16		O16 - Numero di gruppi PEI finanziati, numero di interventi PEI finanziati e numero e tipologia dei partner nei gruppi PEI	PEI	N. partner nei gruppi del PEI	ONG			1,00	
M16		O16 - Numero di gruppi PEI finanziati, numero di interventi PEI finanziati e numero e tipologia dei partner nei gruppi PEI	PEI	N. partner nei gruppi del PEI	Istituti di ricerca			102,00	16,00
M16		O16 - Numero di	PEI	N. partner nei	PMI			11,00	

		gruppi PEI finanziati, numero di interventi PEI finanziati e numero e tipologia dei partner nei gruppi PEI		gruppi del PEI					
M16		O16 - Numero di gruppi PEI finanziati, numero di interventi PEI finanziati e numero e tipologia dei partner nei gruppi PEI	PEI	N. di operazioni di cooperazione PEI sostenute (per es. progetti pilota, sviluppo di prodotti, ecc.)				51,00	8,00
M16		O16 - Numero di gruppi PEI finanziati, numero di interventi PEI finanziati e numero e tipologia dei partner nei gruppi PEI	PEI	mediante SF				0,00	0,00
M16		O17 - Numero di azioni di cooperazione finanziate (diverse dal PEI)	PEI escluso	mediante SF		P2	2A		
M16		O17 - Numero di azioni di cooperazione finanziate (diverse dal PEI)	PEI escluso	mediante SF		P3	3A		
M16		O17 - Numero di azioni di cooperazione finanziate (diverse dal PEI)	PEI escluso	mediante SF		P4			
M16		O17 - Numero di azioni di cooperazione finanziate (diverse dal PEI)	PEI escluso	mediante SF		P5	5A		
M16		O17 - Numero di azioni di cooperazione finanziate (diverse dal PEI)	PEI escluso	mediante SF		P5	5C		
M16		O17 - Numero di azioni di cooperazione finanziate (diverse dal PEI)	PEI escluso	mediante SF		P5	5D		
M16		O17 - Numero di azioni di cooperazione finanziate (diverse dal PEI)	PEI escluso	mediante SF		P5	5E		
M16		O17 - Numero di azioni di cooperazione finanziate (diverse dal PEI)	PEI escluso	mediante SF		P6	6A		
M16		O17 - Numero di azioni di cooperazione finanziate (diverse dal PEI)	PEI escluso	mediante SF				0,00	0,00
M16	M16.0	O17 - Numero di azioni di cooperazione finanziate (diverse dal PEI)	PEI escluso			P2	2A		
M16	M16.0	O17 - Numero di azioni di cooperazione finanziate (diverse dal PEI)	PEI escluso			P3	3A		
M16	M16.0	O17 - Numero di azioni di cooperazione finanziate (diverse dal PEI)	PEI escluso			P4			

M16	M16.0	O17 - Numero di azioni di cooperazione finanziate (diverse dal PEI)	PEI escluso			P5	5A		
M16	M16.0	O17 - Numero di azioni di cooperazione finanziate (diverse dal PEI)	PEI escluso			P5	5C		
M16	M16.0	O17 - Numero di azioni di cooperazione finanziate (diverse dal PEI)	PEI escluso			P5	5D		
M16	M16.0	O17 - Numero di azioni di cooperazione finanziate (diverse dal PEI)	PEI escluso			P5	5E		
M16	M16.0	O17 - Numero di azioni di cooperazione finanziate (diverse dal PEI)	PEI escluso			P6	6A		
M16	M16.0	O17 - Numero di azioni di cooperazione finanziate (diverse dal PEI)	PEI escluso					0,00	0,00
M16	M16.2; M16.3; M16.4; M16.5; M16.6; M16.7; M16.8; M16.9	O1 - Spesa pubblica totale	PEI escluso			P2	2A	1.105.151,26	
M16	M16.2; M16.3; M16.4; M16.5; M16.6; M16.7; M16.8; M16.9	O1 - Spesa pubblica totale	PEI escluso	Spesa pubblica complessiva delle operazioni sostenute mediante SF		P2	2A		
M16	M16.2; M16.3; M16.4; M16.5; M16.6; M16.7; M16.8; M16.9	O1 - Spesa pubblica totale	PEI escluso			P3	3A	237.861,24	0,00
M16	M16.2; M16.3; M16.4; M16.5; M16.6; M16.7; M16.8; M16.9	O1 - Spesa pubblica totale	PEI escluso	Spesa pubblica complessiva delle operazioni sostenute mediante SF		P3	3A		
M16	M16.2; M16.3; M16.4; M16.5; M16.6; M16.7; M16.8; M16.9	O1 - Spesa pubblica totale	PEI escluso			P4		2.022.450,52	
M16	M16.2; M16.3; M16.4; M16.5;	O1 - Spesa pubblica totale	PEI escluso	Spesa pubblica complessiva delle operazioni sostenute		P4			

	M16.6; M16.7; M16.8; M16.9			mediante SF					
M16	M16.2; M16.3; M16.4; M16.5; M16.6; M16.7; M16.8; M16.9	O1 - Spesa pubblica totale	PEI escluso			P5	5A		
M16	M16.2; M16.3; M16.4; M16.5; M16.6; M16.7; M16.8; M16.9	O1 - Spesa pubblica totale	PEI escluso	Spesa pubblica complessiva delle operazioni sostenute mediante SF		P5	5A		
M16	M16.2; M16.3; M16.4; M16.5; M16.6; M16.7; M16.8; M16.9	O1 - Spesa pubblica totale	PEI escluso			P5	5C		
M16	M16.2; M16.3; M16.4; M16.5; M16.6; M16.7; M16.8; M16.9	O1 - Spesa pubblica totale	PEI escluso	Spesa pubblica complessiva delle operazioni sostenute mediante SF		P5	5C		
M16	M16.2; M16.3; M16.4; M16.5; M16.6; M16.7; M16.8; M16.9	O1 - Spesa pubblica totale	PEI escluso			P5	5D	38.530,04	
M16	M16.2; M16.3; M16.4; M16.5; M16.6; M16.7; M16.8; M16.9	O1 - Spesa pubblica totale	PEI escluso	Spesa pubblica complessiva delle operazioni sostenute mediante SF		P5	5D		
M16	M16.2; M16.3; M16.4; M16.5; M16.6; M16.7; M16.8; M16.9	O1 - Spesa pubblica totale	PEI escluso			P5	5E		
M16	M16.2; M16.3; M16.4; M16.5; M16.6; M16.7; M16.8; M16.9	O1 - Spesa pubblica totale	PEI escluso	Spesa pubblica complessiva delle operazioni sostenute mediante SF		P5	5E		
M16	M16.2; M16.3;	O1 - Spesa pubblica totale	PEI escluso			P6	6A	1.009.186,80	

	M16.4; M16.5; M16.6; M16.7; M16.8; M16.9								
M16	M16.2; M16.3; M16.4; M16.5; M16.6; M16.7; M16.8; M16.9	O1 - Spesa pubblica totale	PEI escluso	Spesa pubblica complessiva delle operazioni sostenute mediante SF		P6	6A		
M16	M16.2; M16.3; M16.4; M16.5; M16.6; M16.7; M16.8; M16.9	O1 - Spesa pubblica totale	PEI escluso					4.413.179,86	0,00
M16	M16.2; M16.3; M16.4; M16.5; M16.6; M16.7; M16.8; M16.9	O1 - Spesa pubblica totale	PEI escluso	Spesa pubblica complessiva delle operazioni sostenute mediante SF					
M16	M16.2	O17 - Numero di azioni di cooperazione finanziate (diverse dal PEI)	PEI escluso			P2	2A		
M16	M16.2	O17 - Numero di azioni di cooperazione finanziate (diverse dal PEI)	PEI escluso			P3	3A		
M16	M16.2	O17 - Numero di azioni di cooperazione finanziate (diverse dal PEI)	PEI escluso			P4			
M16	M16.2	O17 - Numero di azioni di cooperazione finanziate (diverse dal PEI)	PEI escluso			P5	5A		
M16	M16.2	O17 - Numero di azioni di cooperazione finanziate (diverse dal PEI)	PEI escluso			P5	5C		
M16	M16.2	O17 - Numero di azioni di cooperazione finanziate (diverse dal PEI)	PEI escluso			P5	5D		
M16	M16.2	O17 - Numero di azioni di cooperazione finanziate (diverse dal PEI)	PEI escluso			P5	5E		
M16	M16.2	O17 - Numero di azioni di cooperazione finanziate (diverse dal PEI)	PEI escluso			P6	6A	0,00	
M16	M16.2	O17 - Numero di azioni di cooperazione finanziate (diverse dal PEI)	PEI escluso					0,00	0,00
M16	M16.3	O17 - Numero di	PEI escluso			P2	2A		

		azioni di cooperazione finanziate (diverse dal PEI)							
M16	M16.3	O17 - Numero di azioni di cooperazione finanziate (diverse dal PEI)	PEI escluso			P3	3A		
M16	M16.3	O17 - Numero di azioni di cooperazione finanziate (diverse dal PEI)	PEI escluso			P4			
M16	M16.3	O17 - Numero di azioni di cooperazione finanziate (diverse dal PEI)	PEI escluso			P5	5A		
M16	M16.3	O17 - Numero di azioni di cooperazione finanziate (diverse dal PEI)	PEI escluso			P5	5C		
M16	M16.3	O17 - Numero di azioni di cooperazione finanziate (diverse dal PEI)	PEI escluso			P5	5D		
M16	M16.3	O17 - Numero di azioni di cooperazione finanziate (diverse dal PEI)	PEI escluso			P5	5E		
M16	M16.3	O17 - Numero di azioni di cooperazione finanziate (diverse dal PEI)	PEI escluso			P6	6A	1,00	
M16	M16.3	O17 - Numero di azioni di cooperazione finanziate (diverse dal PEI)	PEI escluso					1,00	0,00
M16	M16.4	O9 - Numero di aziende agricole che partecipano a regimi sovvenzionati	PEI escluso			P3	3A	28,00	
M16	M16.4	O17 - Numero di azioni di cooperazione finanziate (diverse dal PEI)	PEI escluso			P2	2A		
M16	M16.4	O17 - Numero di azioni di cooperazione finanziate (diverse dal PEI)	PEI escluso			P3	3A	4,00	
M16	M16.4	O17 - Numero di azioni di cooperazione finanziate (diverse dal PEI)	PEI escluso			P4			
M16	M16.4	O17 - Numero di azioni di cooperazione finanziate (diverse dal PEI)	PEI escluso			P5	5A		
M16	M16.4	O17 - Numero di azioni di cooperazione finanziate (diverse dal PEI)	PEI escluso			P5	5C		
M16	M16.4	O17 - Numero di azioni di cooperazione finanziate (diverse dal PEI)	PEI escluso			P5	5D		
M16	M16.4	O17 - Numero di azioni di cooperazione finanziate (diverse dal PEI)	PEI escluso			P5	5E		

		PEI)							
M16	M16.4	O17 - Numero di azioni di cooperazione finanziate (diverse dal PEI)	PEI escluso			P6	6A		
M16	M16.4	O17 - Numero di azioni di cooperazione finanziate (diverse dal PEI)	PEI escluso					4,00	0,00
M16	M16.5	O1 - Spesa pubblica totale	PEI escluso			P2	2A		
M16	M16.5	O1 - Spesa pubblica totale	PEI escluso			P3	3A		
M16	M16.5	O1 - Spesa pubblica totale	PEI escluso			P4		1.786.497,88	
M16	M16.5	O1 - Spesa pubblica totale	PEI escluso			P5	5A		
M16	M16.5	O1 - Spesa pubblica totale	PEI escluso			P5	5C		
M16	M16.5	O1 - Spesa pubblica totale	PEI escluso			P5	5D		
M16	M16.5	O1 - Spesa pubblica totale	PEI escluso			P5	5E		
M16	M16.5	O1 - Spesa pubblica totale	PEI escluso			P6	6A		
M16	M16.5	O1 - Spesa pubblica totale	PEI escluso					1.786.497,88	0,00
M16	M16.5	O17 - Numero di azioni di cooperazione finanziate (diverse dal PEI)	PEI escluso			P2	2A		
M16	M16.5	O17 - Numero di azioni di cooperazione finanziate (diverse dal PEI)	PEI escluso			P3	3A		
M16	M16.5	O17 - Numero di azioni di cooperazione finanziate (diverse dal PEI)	PEI escluso			P4		19,00	
M16	M16.5	O17 - Numero di azioni di cooperazione finanziate (diverse dal PEI)	PEI escluso			P5	5A		
M16	M16.5	O17 - Numero di azioni di cooperazione finanziate (diverse dal PEI)	PEI escluso			P5	5C		
M16	M16.5	O17 - Numero di azioni di cooperazione finanziate (diverse dal PEI)	PEI escluso			P5	5D		
M16	M16.5	O17 - Numero di azioni di cooperazione finanziate (diverse dal PEI)	PEI escluso			P5	5E		
M16	M16.5	O17 - Numero di azioni di cooperazione finanziate (diverse dal PEI)	PEI escluso			P6	6A		
M16	M16.5	O17 - Numero di azioni di cooperazione finanziate (diverse dal PEI)	PEI escluso					19,00	0,00

M16	M16.6	O17 - Numero di azioni di cooperazione finanziate (diverse dal PEI)	PEI escluso			P2	2A		
M16	M16.6	O17 - Numero di azioni di cooperazione finanziate (diverse dal PEI)	PEI escluso			P3	3A		
M16	M16.6	O17 - Numero di azioni di cooperazione finanziate (diverse dal PEI)	PEI escluso			P4			
M16	M16.6	O17 - Numero di azioni di cooperazione finanziate (diverse dal PEI)	PEI escluso			P5	5A		
M16	M16.6	O17 - Numero di azioni di cooperazione finanziate (diverse dal PEI)	PEI escluso			P5	5C		
M16	M16.6	O17 - Numero di azioni di cooperazione finanziate (diverse dal PEI)	PEI escluso			P5	5D		
M16	M16.6	O17 - Numero di azioni di cooperazione finanziate (diverse dal PEI)	PEI escluso			P5	5E		
M16	M16.6	O17 - Numero di azioni di cooperazione finanziate (diverse dal PEI)	PEI escluso			P6	6A		
M16	M16.6	O17 - Numero di azioni di cooperazione finanziate (diverse dal PEI)	PEI escluso					0,00	0,00
M16	M16.7	O17 - Numero di azioni di cooperazione finanziate (diverse dal PEI)	PEI escluso			P2	2A		
M16	M16.7	O17 - Numero di azioni di cooperazione finanziate (diverse dal PEI)	PEI escluso			P3	3A		
M16	M16.7	O17 - Numero di azioni di cooperazione finanziate (diverse dal PEI)	PEI escluso			P4			
M16	M16.7	O17 - Numero di azioni di cooperazione finanziate (diverse dal PEI)	PEI escluso			P5	5A		
M16	M16.7	O17 - Numero di azioni di cooperazione finanziate (diverse dal PEI)	PEI escluso			P5	5C		
M16	M16.7	O17 - Numero di azioni di cooperazione finanziate (diverse dal PEI)	PEI escluso			P5	5D		
M16	M16.7	O17 - Numero di azioni di cooperazione finanziate (diverse dal PEI)	PEI escluso			P5	5E		
M16	M16.7	O17 - Numero di azioni di cooperazione	PEI escluso			P6	6A	7,00	

		finanziate (diverse dal PEI)							
M16	M16.7	O17 - Numero di azioni di cooperazione finanziate (diverse dal PEI)	PEI escluso					7,00	0,00
M16	M16.8	O17 - Numero di azioni di cooperazione finanziate (diverse dal PEI)	PEI escluso			P2	2A		
M16	M16.8	O17 - Numero di azioni di cooperazione finanziate (diverse dal PEI)	PEI escluso			P3	3A		
M16	M16.8	O17 - Numero di azioni di cooperazione finanziate (diverse dal PEI)	PEI escluso			P4		4,00	
M16	M16.8	O17 - Numero di azioni di cooperazione finanziate (diverse dal PEI)	PEI escluso			P5	5A		
M16	M16.8	O17 - Numero di azioni di cooperazione finanziate (diverse dal PEI)	PEI escluso			P5	5C		
M16	M16.8	O17 - Numero di azioni di cooperazione finanziate (diverse dal PEI)	PEI escluso			P5	5D		
M16	M16.8	O17 - Numero di azioni di cooperazione finanziate (diverse dal PEI)	PEI escluso			P5	5E		
M16	M16.8	O17 - Numero di azioni di cooperazione finanziate (diverse dal PEI)	PEI escluso			P6	6A		
M16	M16.8	O17 - Numero di azioni di cooperazione finanziate (diverse dal PEI)	PEI escluso					4,00	0,00
M16	M16.9	O17 - Numero di azioni di cooperazione finanziate (diverse dal PEI)	PEI escluso			P2	2A	10,00	
M16	M16.9	O17 - Numero di azioni di cooperazione finanziate (diverse dal PEI)	PEI escluso			P3	3A		
M16	M16.9	O17 - Numero di azioni di cooperazione finanziate (diverse dal PEI)	PEI escluso			P4			
M16	M16.9	O17 - Numero di azioni di cooperazione finanziate (diverse dal PEI)	PEI escluso			P5	5A		
M16	M16.9	O17 - Numero di azioni di cooperazione finanziate (diverse dal PEI)	PEI escluso			P5	5C		
M16	M16.9	O17 - Numero di azioni di cooperazione finanziate (diverse dal PEI)	PEI escluso			P5	5D		

		PEI)							
M16	M16.9	O17 - Numero di azioni di cooperazione finanziate (diverse dal PEI)	PEI escluso			P5	5E		
M16	M16.9	O17 - Numero di azioni di cooperazione finanziate (diverse dal PEI)	PEI escluso			P6	6A		
M16	M16.9	O17 - Numero di azioni di cooperazione finanziate (diverse dal PEI)	PEI escluso					10,00	0,00

M21 - Sostegno temporaneo eccezionale a favore di agricoltori e PMI particolarmente colpiti dalla crisi di COVID-19 (articolo 39 ter)

Misura	Sottomisura	Indicatore	Dimensione 1	Priorità	Aspetto specifico	B1: output realizzato (2014-2024 cumulativo)	di cui EURI
M21		O1 - Spesa pubblica totale	Sostegno alle PMI	P2	2A	9.244.499,01	
M21		O1 - Spesa pubblica totale	Sostegno agli agricoltori	P2	2A		
M21		O1 - Spesa pubblica totale				9.244.499,01	0,00
M21		O1 - Spesa pubblica totale	Sostegno alle PMI			9.244.499,01	0,00
M21		O1 - Spesa pubblica totale	Sostegno agli agricoltori			0,00	0,00
M21		O4 - Numero di aziende agricole/beneficiari che hanno fruito di un sostegno	Sostegno alle PMI	P2	2A	1.340,00	
M21		O4 - Numero di aziende agricole/beneficiari che hanno fruito di un sostegno	Sostegno agli agricoltori	P2	2A		
M21		O4 - Numero di aziende agricole/beneficiari che hanno fruito di un sostegno				1.340,00	0,00
M21		O4 - Numero di aziende agricole/beneficiari che hanno fruito di un sostegno	Sostegno alle PMI			1.340,00	0,00
M21		O4 - Numero di aziende agricole/beneficiari che hanno fruito di un sostegno	Sostegno agli agricoltori			0,00	0,00

M22 - Sostegno temporaneo eccezionale a favore di agricoltori e PMI che hanno particolarmente risentito dell'impatto dell'invasione russa dell'Ucraina (39c)

Misura	Sottomisura	Indicatore	Dimensione 1	Priorità	Aspetto specifico	B1: output realizzato (2014-2024 cumulativo)	di cui EURI
M22		O1 - Spesa pubblica totale	Sostegno alle PMI	P2	2A		
M22		O1 - Spesa pubblica totale	Sostegno agli agricoltori	P2	2A	17.002.893,67	
M22		O1 - Spesa pubblica totale				17.002.893,67	0,00
M22		O1 - Spesa pubblica totale	Sostegno alle PMI			0,00	0,00
M22		O1 - Spesa pubblica totale	Sostegno agli agricoltori			17.002.893,67	0,00
M22		O4 - Numero di aziende agricole/beneficiari che hanno fruito di un sostegno	Sostegno alle PMI	P2	2A		
M22		O4 - Numero di aziende agricole/beneficiari che hanno fruito di un sostegno	Sostegno agli agricoltori	P2	2A	11.914,00	
M22		O4 - Numero di aziende agricole/beneficiari che hanno fruito di un sostegno				11.914,00	0,00
M22		O4 - Numero di aziende agricole/beneficiari che hanno fruito di un sostegno	Sostegno alle PMI			0,00	0,00
M22		O4 - Numero di aziende agricole/beneficiari che hanno fruito di un sostegno	Sostegno agli agricoltori			11.914,00	0,00

Tabella B2.1: Risultati LEADER realizzati (AIR) - DATI CUMULATIVI

Misura	Indicatore	Sottomisura	Dimensione 1	Priorità	Aspetto specifico	Output realizzato (2014-2024 cumulativo)	di cui EURI
M19	O1 - Spesa pubblica totale		Spesa pubblica complessiva delle operazioni sostenute mediante SF	P6	6B		
M19	O1 - Spesa pubblica totale	M19.1	sostegno alla preparazione della SSL	P6	6B	1.031.634,16	
M19	O1 - Spesa pubblica totale	M19.1	kit di avviamento LEADER	P6	6B		
M19	O1 - Spesa pubblica totale	M19.2	(in base all'AS predominante (1A) a cui il progetto contribuisce)	P6	6B		
M19	O1 - Spesa pubblica totale	M19.2	(in base all'AS predominante (6 A) a cui il progetto contribuisce)	P6	6B	24.902.543,22	
M19	O1 - Spesa pubblica totale	M19.2	(in base all'AS predominante (4C) a cui il progetto contribuisce)	P6	6B		
M19	O1 - Spesa pubblica totale	M19.2	(in base all'AS predominante (3 A) a cui il progetto contribuisce)	P6	6B	1.289.831,65	
M19	O1 - Spesa pubblica totale	M19.2	(in base all'AS predominante (6 B) a cui il progetto contribuisce)	P6	6B	2.251.370,69	
M19	O1 - Spesa pubblica totale	M19.2	(in base all'AS predominante (1B) a cui il progetto contribuisce)	P6	6B		
M19	O1 - Spesa pubblica totale	M19.2	(in base all'AS predominante (5D) a cui il progetto contribuisce)	P6	6B	370.836,07	
M19	O1 - Spesa pubblica totale	M19.2	(in base all'AS predominante (5E) a cui il progetto contribuisce)	P6	6B		
M19	O1 - Spesa pubblica totale	M19.2	(in base all'AS predominante (6C) a cui il progetto contribuisce)	P6	6B		
M19	O1 - Spesa pubblica totale	M19.2	(in base all'AS predominante (3 B) a cui il progetto contribuisce)	P6	6B		
M19	O1 - Spesa pubblica totale	M19.2	(in base all'AS predominante (4 A) a cui il progetto contribuisce)	P6	6B	1.645.806,28	
M19	O1 - Spesa pubblica totale	M19.2	(in base all'AS predominante (2 A) a cui il progetto contribuisce)	P6	6B	15.220.943,22	
M19	O1 - Spesa pubblica totale	M19.2	(in base all'AS predominante (4 B) a cui il progetto contribuisce)	P6	6B		
M19	O1 - Spesa pubblica totale	M19.2	(in base all'AS predominante (AS aggiuntivo) a cui il progetto contribuisce)	P6	6B		
M19	O1 - Spesa pubblica totale	M19.2	(in base all'AS predominante (5C) a cui il progetto contribuisce)	P6	6B	1.171.397,36	
M19	O1 - Spesa pubblica totale	M19.2	(in base all'AS predominante (2 B) a cui il progetto contribuisce)	P6	6B	2.928.809,80	

M19	O1 - Spesa pubblica totale	M19.2	(in base all'AS predominante (5 A) a cui il progetto contribuisce)	P6	6B		
M19	O1 - Spesa pubblica totale	M19.2	(in base all'AS predominante (1C) a cui il progetto contribuisce)	P6	6B		
M19	O1 - Spesa pubblica totale	M19.2	(in base all'AS predominante (5 B) a cui il progetto contribuisce)	P6	6B		
M19	O1 - Spesa pubblica totale	M19.3	supporto tecnico preparatorio per la cooperazione	P6	6B	1.078.669,38	
M19	O1 - Spesa pubblica totale	M19.3	supporto per la cooperazione interterritoriale (progetti)	P6	6B	1.023.884,10	
M19	O1 - Spesa pubblica totale	M19.3	sostegno per la cooperazione transazionale (progetti)	P6	6B	460.333,02	
M19	O1 - Spesa pubblica totale	M19.4	sostegno per le spese di gestione della SSL	P6	6B	20.124.022,96	
M19	O1 - Spesa pubblica totale	M19.4	sostegno per l'animazione della SSL	P6	6B	851.526,34	
M19	O18 - Popolazione coperta dai GAL			P6	6B	1.571.563,00	
M19	O19 - Numero di GAL selezionati			P6	6B	15,00	
M19	O19 - Numero di GAL selezionati		multifondo	P6	6B		
M19	O20 - Numero di progetti LEADER beneficiari di un sostegno		mediante SF	P6	6B		
M19	O20 - Numero di progetti LEADER beneficiari di un sostegno	M19.2	(in base all'AS predominante (1A) a cui il progetto contribuisce)	P6	6B		
M19	O20 - Numero di progetti LEADER beneficiari di un sostegno	M19.2	(in base all'AS predominante (6 A) a cui il progetto contribuisce)	P6	6B	923,00	
M19	O20 - Numero di progetti LEADER beneficiari di un sostegno	M19.2	(in base all'AS predominante (4C) a cui il progetto contribuisce)	P6	6B		
M19	O20 - Numero di progetti LEADER beneficiari di un sostegno	M19.2	(in base all'AS predominante (3 A) a cui il progetto contribuisce)	P6	6B	28,00	
M19	O20 - Numero di progetti LEADER beneficiari di un sostegno	M19.2	(in base all'AS predominante (6 B) a cui il progetto contribuisce)	P6	6B	21,00	
M19	O20 - Numero di progetti LEADER beneficiari di un sostegno	M19.2	(in base all'AS predominante (1B) a cui il progetto contribuisce)	P6	6B		
M19	O20 - Numero di progetti LEADER beneficiari di un sostegno	M19.2	(in base all'AS predominante (5D) a cui il progetto contribuisce)	P6	6B	13,00	
M19	O20 - Numero di progetti LEADER beneficiari di un sostegno	M19.2	(in base all'AS predominante (5E) a cui il progetto contribuisce)	P6	6B		
M19	O20 - Numero di progetti LEADER beneficiari di un sostegno	M19.2	(in base all'AS predominante (6C) a cui il progetto contribuisce)	P6	6B		
M19	O20 - Numero di progetti LEADER beneficiari di un sostegno	M19.2	(in base all'AS predominante (3 B) a cui il progetto contribuisce)	P6	6B		
M19	O20 - Numero di progetti LEADER beneficiari di un sostegno	M19.2	(in base all'AS predominante (4 A) a cui il progetto contribuisce)	P6	6B	48,00	

M19	O20 - Numero di progetti LEADER beneficiari di un sostegno	M19.2	(in base all'AS predominante (2 A) a cui il progetto contribuisce)	P6	6B	274,00	
M19	O20 - Numero di progetti LEADER beneficiari di un sostegno	M19.2	(in base all'AS predominante (4 B) a cui il progetto contribuisce)	P6	6B		
M19	O20 - Numero di progetti LEADER beneficiari di un sostegno	M19.2	(in base all'AS predominante (AS aggiuntivo) a cui il progetto contribuisce)	P6	6B		
M19	O20 - Numero di progetti LEADER beneficiari di un sostegno	M19.2	(in base all'AS predominante (5C) a cui il progetto contribuisce)	P6	6B	14,00	
M19	O20 - Numero di progetti LEADER beneficiari di un sostegno	M19.2	(in base all'AS predominante (2 B) a cui il progetto contribuisce)	P6	6B	71,00	
M19	O20 - Numero di progetti LEADER beneficiari di un sostegno	M19.2	(in base all'AS predominante (5 A) a cui il progetto contribuisce)	P6	6B		
M19	O20 - Numero di progetti LEADER beneficiari di un sostegno	M19.2	(in base all'AS predominante (1C) a cui il progetto contribuisce)	P6	6B		
M19	O20 - Numero di progetti LEADER beneficiari di un sostegno	M19.2	(in base all'AS predominante (5 B) a cui il progetto contribuisce)	P6	6B		
M19	O21 - Numero di progetti di cooperazione beneficiari di un sostegno		cooperazione transnazionale	P6	6B	11,00	
M19	O21 - Numero di progetti di cooperazione beneficiari di un sostegno		mediante SF	P6	6B		
M19	O21 - Numero di progetti di cooperazione beneficiari di un sostegno		cooperazione interterritoriale	P6	6B	11,00	
M19	O22 - Numero e tipologia dei promotori di progetti		Enti pubblici	P6	6B	207,00	
M19	O22 - Numero e tipologia dei promotori di progetti		GAL	P6	6B	11,00	
M19	O22 - Numero e tipologia dei promotori di progetti		ONG	P6	6B		
M19	O22 - Numero e tipologia dei promotori di progetti		altri	P6	6B	8,00	
M19	O22 - Numero e tipologia dei promotori di progetti		PMI	P6	6B	745,00	
M19	O23 - Numero unico del GAL che partecipa al progetto di cooperazione		cooperazione transnazionale	P6	6B	16,00	
M19	O23 - Numero unico del GAL che partecipa al progetto di cooperazione		cooperazione interterritoriale	P6	6B	34,00	

Tabella B2.2: Elementi di dati LEADER per monitorare i contributi all'aspetto specifico principale - DATI CUMULATIVI

Misura	Priorità	Aspetto specifico	Indicatore	Dimensione 1	Valore (2014-2024 cumulativo)	di cui EURI
M19	P1	1A	O1 - Spesa pubblica totale		0,00	0,00
M19	P1	1B	T2: numero totale di operazioni di cooperazione sovvenzionate nel quadro della misura di cooperazione [articolo 35 del regolamento (UE) n. 1305/2013] (gruppi, reti/poli, progetti pilota...) (aspetto specifico 1B)		80,00	
M19	P1	1C	O12 - Numero di partecipanti alla formazione			
M19	P2	2A	O4 - Numero di aziende agricole/beneficiari che hanno fruito di un sostegno		166,00	0,00
M19	P2	2A	O4 - Numero di aziende agricole/beneficiari che hanno fruito di un sostegno	Numero dei destinatari finali sostenuti mediante sovvenzioni	166,00	
M19	P2	2A	O4 - Numero di aziende agricole/beneficiari che hanno fruito di un sostegno	Numero dei destinatari finali sostenuti mediante SF (chi ha firmato il contratto)		
M19	P2	2B	O4 - Numero di aziende agricole/beneficiari che hanno fruito di un sostegno		71,00	0,00
M19	P2	2B	O4 - Numero di aziende agricole/beneficiari che hanno fruito di un sostegno	Numero dei destinatari finali sostenuti mediante sovvenzioni	71,00	
M19	P2	2B	O4 - Numero di aziende agricole/beneficiari che hanno fruito di un sostegno	Numero dei destinatari finali sostenuti mediante SF (chi ha firmato il contratto)		
M19	P3	3A	O4 - Numero di aziende agricole/beneficiari che hanno fruito di un sostegno		28,00	0,00
M19	P3	3A	O4 - Numero di aziende agricole/beneficiari che hanno fruito di un sostegno	Numero dei destinatari finali sostenuti mediante sovvenzioni	28,00	
M19	P3	3A	O4 - Numero di aziende agricole/beneficiari che hanno fruito di un sostegno	Numero dei destinatari finali sostenuti mediante SF (chi ha firmato il contratto)		
M19	P3	3B	O4 - Numero di aziende agricole/beneficiari che hanno fruito di un sostegno		0,00	0,00
M19	P3	3B	O4 - Numero di aziende agricole/beneficiari che hanno fruito di un sostegno	Numero dei destinatari finali sostenuti mediante sovvenzioni		
M19	P3	3B	O4 - Numero di aziende agricole/beneficiari che hanno fruito di un sostegno	Numero dei destinatari finali sostenuti mediante SF (chi ha firmato il contratto)		
M19	P4	4A	O5 - Superficie totale (ha)	Foresta	11,82	
M19	P4	4A	O5 - Superficie totale (ha)	Agri	33,78	
M19	P4	4B	O5 - Superficie totale (ha)	Foresta		
M19	P4	4B	O5 - Superficie totale (ha)	Agri		
M19	P4	4C	O5 - Superficie totale (ha)	Foresta		
M19	P4	4C	O5 - Superficie totale (ha)	Agri		
M19	P5	5A	O5 - Superficie totale (ha)			
M19	P5	5B	O2 - Investimenti totali		0,00	0,00

M19	P5	5B	O2 - Investimenti totali	Azioni/operazioni sostenute mediante sovvenzioni		
M19	P5	5B	O2 - Investimenti totali	Azioni/operazioni sostenute mediante SF		
M19	P5	5C	O2 - Investimenti totali		0,00	0,00
M19	P5	5C	O2 - Investimenti totali	Azioni/operazioni sostenute mediante sovvenzioni		
M19	P5	5C	O2 - Investimenti totali	Azioni/operazioni sostenute mediante SF		
M19	P5	5D	O5 - Superficie totale (ha)			
M19	P5	5D	O8 - Numero di unità di bestiame adulto (UBA) sovvenzionate		735,54	
M19	P5	5E	O5 - Superficie totale (ha)			
M19	P6	6A	R21 / T20: posti di lavoro creati nell'ambito dei progetti finanziati (aspetto specifico 6A)		242,00	0,00
M19	P6	6B	O15 - Popolazione che beneficia di migliori servizi/infrastrutture (TI o altro)	altri		
M19	P6	6C	O15 - Popolazione che beneficia di migliori servizi/infrastrutture (TI o altro)	IT		

Tabella B2.3: Monitoraggio dell'assistenza tecnica - DATI CUMULATIVI

Misura	Sottomisura	Indicatore	Dimensione 1	Dimensione 2	Valore della tabella B2.3	di cui EURI
M20	M20.1	O1 - Spesa pubblica totale	spese amministrative (personale, materiali, ecc.)	Totale		
M20	M20.1	O1 - Spesa pubblica totale	altri costi (studi, corsi di formazione, ecc.)	Totale	19.416.403,28	
M20	M20.2	O1 - Spesa pubblica totale	sostegno totale per l'assistenza tecnica			
M20	M20.2	O1 - Spesa pubblica totale	sostegno totale per l'assistenza tecnica	riguardo al sostegno per la costituzione e la gestione della RRN		
M20	M20.2	O24 - Numero di scambi tematici e analitici istituiti con il sostegno della RRN	altri (corsi di formazione, forum web, ecc.)			
M20	M20.2	O24 - Numero di scambi tematici e analitici istituiti con il sostegno della RRN	altri (corsi di formazione, forum web, ecc.)	riguardo ai consulenti e/o ai servizi di sostegno all'innovazione		
M20	M20.2	O24 - Numero di scambi tematici e analitici istituiti con il sostegno della RRN	altri (corsi di formazione, forum web, ecc.)	destinate ai GAL, compreso il sostegno alla cooperazione		
M20	M20.2	O24 - Numero di scambi tematici e analitici istituiti con il sostegno della RRN	altri (corsi di formazione, forum web, ecc.)	riguardo alla condivisione e alla diffusione dei risultati del monitoraggio e della valutazione		
M20	M20.2	O24 - Numero di scambi tematici e analitici istituiti con il sostegno della RRN	Consultazioni con le parti interessate			
M20	M20.2	O24 - Numero di scambi tematici e analitici istituiti con il sostegno della RRN	Consultazioni con le parti interessate	riguardo ai consulenti e/o ai servizi di sostegno all'innovazione		
M20	M20.2	O24 - Numero di scambi tematici e analitici istituiti con il sostegno della RRN	Consultazioni con le parti interessate	destinate ai GAL, compreso il sostegno alla cooperazione		
M20	M20.2	O24 - Numero di scambi tematici e analitici istituiti con il sostegno della RRN	Consultazioni con le parti interessate	riguardo alla condivisione e alla diffusione dei risultati del monitoraggio e della valutazione		
M20	M20.2	O24 - Numero di scambi tematici e analitici istituiti con il sostegno della RRN	Gruppi di lavoro tematici			
M20	M20.2	O24 - Numero di scambi tematici e analitici istituiti con il sostegno della RRN	Gruppi di lavoro tematici	riguardo ai consulenti e/o ai servizi di sostegno all'innovazione		
M20	M20.2	O24 - Numero di scambi tematici e analitici istituiti con il sostegno della RRN	Gruppi di lavoro tematici	destinate ai GAL, compreso il sostegno alla cooperazione		
M20	M20.2	O24 - Numero di scambi tematici e analitici istituiti con il sostegno della RRN	Gruppi di lavoro tematici	riguardo alla condivisione e alla diffusione dei risultati del monitoraggio e della valutazione		
M20	M20.2	O25 - Numero di strumenti di comunicazione della RRN	N. di esempi di progetti raccolti e diffusi dalla RRN			
M20	M20.2	O25 - Numero di strumenti di comunicazione della RRN	N. di pubblicazioni: opuscoli, newsletter, riviste, ecc. (comprese pubblicazioni elettroniche)			
M20	M20.2	O25 - Numero di strumenti di comunicazione della RRN	N. di pubblicazioni: opuscoli, newsletter, riviste, ecc. (comprese	riguardo ai consulenti e/o ai servizi di sostegno		

			pubblicazioni elettroniche)	all'innovazione		
M20	M20.2	O25 - Numero di strumenti di comunicazione della RRN	N. di pubblicazioni: opuscoli, newsletter, riviste, ecc. (comprese pubblicazioni elettroniche)	destinate ai GAL, compreso il sostegno alla cooperazione		
M20	M20.2	O25 - Numero di strumenti di comunicazione della RRN	N. di pubblicazioni: opuscoli, newsletter, riviste, ecc. (comprese pubblicazioni elettroniche)	riguardo alla condivisione e alla diffusione dei risultati del monitoraggio e della valutazione		
M20	M20.2	O25 - Numero di strumenti di comunicazione della RRN	N. di eventi organizzati dalla RRN			
M20	M20.2	O25 - Numero di strumenti di comunicazione della RRN	N. di eventi organizzati dalla RRN	riguardo ai consulenti e/o ai servizi di sostegno all'innovazione		
M20	M20.2	O25 - Numero di strumenti di comunicazione della RRN	N. di eventi organizzati dalla RRN	destinate ai GAL, compreso il sostegno alla cooperazione		
M20	M20.2	O25 - Numero di strumenti di comunicazione della RRN	N. di eventi organizzati dalla RRN	riguardo alla condivisione e alla diffusione dei risultati del monitoraggio e della valutazione		
M20	M20.2	O25 - Numero di strumenti di comunicazione della RRN	N. di altri strumenti (sito web, social media, ecc.)			
M20	M20.2	O25 - Numero di strumenti di comunicazione della RRN	N. di altri strumenti (sito web, social media, ecc.)	riguardo ai consulenti e/o ai servizi di sostegno all'innovazione		
M20	M20.2	O25 - Numero di strumenti di comunicazione della RRN	N. di altri strumenti (sito web, social media, ecc.)	destinate ai GAL, compreso il sostegno alla cooperazione		
M20	M20.2	O25 - Numero di strumenti di comunicazione della RRN	N. di altri strumenti (sito web, social media, ecc.)	riguardo alla condivisione e alla diffusione dei risultati del monitoraggio e della valutazione		
M20	M20.2	O26 - Numero di attività della RESR alle quali ha partecipato la RRN				
M20	M20.2	O26 - Numero di attività della RESR alle quali ha partecipato la RRN	cui la RRN ha contribuito attivamente			

Tabella B3: Monitoraggio annuale per le misure destinate a zone specifiche, pluriennali e relative alle unità di bestiame (AIR) - DATI ANNUALI

Misura	Sottomisura	Indicatore	Dimensione 1	Dimensione 2	Priorità	Aspetto specifico	Output realizzato (ANNUALE)	di cui EURI
M03		O1 - Spesa pubblica totale			P3	3A	159.726,50	
M03		O1 - Spesa pubblica totale					159.726,50	0,00
M03	M03.1	O4 - Numero di aziende agricole/beneficiari che hanno fruito di un sostegno	sistemi di qualità nazionali		P3	3A	0,00	
M03	M03.1	O4 - Numero di aziende agricole/beneficiari che hanno fruito di un sostegno	sistemi di qualità nazionali				0,00	0,00
M03	M03.1	O4 - Numero di aziende agricole/beneficiari che hanno fruito di un sostegno	Sistemi di qualità dell'UE		P3	3A	0,00	
M03	M03.1	O4 - Numero di aziende agricole/beneficiari che hanno fruito di un sostegno	Sistemi di qualità dell'UE				0,00	0,00
M03	M03.1	O4 - Numero di aziende agricole/beneficiari che hanno fruito di un sostegno	regimi facoltativi di certificazione dei prodotti agricoli		P3	3A		
M03	M03.1	O4 - Numero di aziende agricole/beneficiari che hanno fruito di un sostegno	regimi facoltativi di certificazione dei prodotti agricoli				0,00	0,00
M03	M03.2	O1 - Spesa pubblica totale			P3	3A	159.726,50	
M03	M03.2	O1 - Spesa pubblica totale					159.726,50	0,00
M08	M08.1	O1 - Spesa pubblica totale	solo mantenimento		P2	2A		
M08	M08.1	O1 - Spesa pubblica totale	solo mantenimento		P4			
M08	M08.1	O1 - Spesa pubblica totale	solo mantenimento		P5	5E	321.586,76	
M08	M08.1	O1 - Spesa pubblica totale	solo mantenimento				321.586,76	0,00
M08	M08.1	O4 - Numero di aziende agricole/beneficiari che hanno fruito di un sostegno	solo mantenimento		P2	2A		
M08	M08.1	O4 - Numero di aziende agricole/beneficiari che hanno fruito di un sostegno	solo mantenimento		P4			
M08	M08.1	O4 - Numero di aziende agricole/beneficiari che hanno fruito di un sostegno	solo mantenimento		P5	5E	6,00	
M08	M08.1	O4 - Numero di aziende agricole/beneficiari che hanno fruito di un sostegno	solo mantenimento				6,00	0,00
M08	M08.1	O5 - Superficie totale (ha)	solo mantenimento		P2	2A		
M08	M08.1	O5 - Superficie totale (ha)	solo mantenimento		P4			
M08	M08.1	O5 - Superficie totale (ha)	solo mantenimento		P5	5E	50,21	
M08	M08.1	O5 - Superficie totale (ha)	solo mantenimento				50,21	0,00
M08	M08.2	O1 - Spesa pubblica totale	solo mantenimento		P2	2A		
M08	M08.2	O1 - Spesa pubblica totale	solo mantenimento		P4			
M08	M08.2	O1 - Spesa pubblica totale	solo mantenimento		P5	5E		
M08	M08.2	O1 - Spesa pubblica totale	solo mantenimento				0,00	0,00
M08	M08.2	O4 - Numero di aziende agricole/beneficiari che hanno fruito di un sostegno	solo mantenimento		P2	2A		

M08	M08.2	O4 - Numero di aziende agricole/beneficiari che hanno fruito di un sostegno	solo mantenimento		P4			
M08	M08.2	O4 - Numero di aziende agricole/beneficiari che hanno fruito di un sostegno	solo mantenimento		P5	5E		
M08	M08.2	O4 - Numero di aziende agricole/beneficiari che hanno fruito di un sostegno	solo mantenimento				0,00	0,00
M08	M08.2	O5 - Superficie totale (ha)	solo mantenimento		P2	2A		
M08	M08.2	O5 - Superficie totale (ha)	solo mantenimento		P4			
M08	M08.2	O5 - Superficie totale (ha)	solo mantenimento		P5	5E		
M08	M08.2	O5 - Superficie totale (ha)	solo mantenimento				0,00	0,00
M08	M08.3	O1 - Spesa pubblica totale			P2	2A		
M08	M08.3	O1 - Spesa pubblica totale			P4		15.525.497,56	
M08	M08.3	O1 - Spesa pubblica totale			P5	5E		
M08	M08.3	O1 - Spesa pubblica totale					15.525.497,56	0,00
M08	M08.3	O4 - Numero di aziende agricole/beneficiari che hanno fruito di un sostegno			P2	2A		
M08	M08.3	O4 - Numero di aziende agricole/beneficiari che hanno fruito di un sostegno			P4		25,00	
M08	M08.3	O4 - Numero di aziende agricole/beneficiari che hanno fruito di un sostegno			P5	5E		
M08	M08.3	O4 - Numero di aziende agricole/beneficiari che hanno fruito di un sostegno					25,00	0,00
M08	M08.3	O5 - Superficie totale (ha)			P2	2A		
M08	M08.3	O5 - Superficie totale (ha)			P4		637,67	
M08	M08.3	O5 - Superficie totale (ha)			P5	5E		
M08	M08.3	O5 - Superficie totale (ha)					637,67	0,00
M09		O1 - Spesa pubblica totale			P3	3A		
M09		O1 - Spesa pubblica totale					0,00	0,00
M09		O3 - Numero di azioni/operazioni sovvenzionate			P3	3A		
M09		O3 - Numero di azioni/operazioni sovvenzionate					0,00	0,00
M09		O9 - Numero di aziende agricole che partecipano a regimi sovvenzionati			P3	3A		
M09		O9 - Numero di aziende agricole che partecipano a regimi sovvenzionati					0,00	0,00
M10	M10.1	O1 - Spesa pubblica totale	Gestione di paesaggi, habitat, formazioni erbose, agricoltura ad alto valore naturalistico	Creazione e mantenimento delle caratteristiche ecologiche (ad esempio margini dei campi, zone tampone, strisce fiorite, siepi, alberi)	P4			
M10	M10.1	O1 - Spesa pubblica totale	Gestione di paesaggi, habitat, formazioni erbose, agricoltura	Creazione e mantenimento delle			0,00	0,00

			ad alto valore naturalistico	caratteristiche ecologiche (ad esempio margini dei campi, zone tampone, strisce fiorite, siepi, alberi)				
M10	M10.1	O1 - Spesa pubblica totale	Gestione di paesaggi, habitat, formazioni erbose, agricoltura ad alto valore naturalistico	Mantenimento di sistemi di seminativi e pascoli ad alto valore naturalistico (ad esempio tecniche di falciatura, lavoro manuale, lasciare le stoppie invernali sui seminativi), introduzione di pratiche di pascolo estensivo, conversione delle superfici a seminativi in superfici a prato.	P4			
M10	M10.1	O1 - Spesa pubblica totale	Gestione di paesaggi, habitat, formazioni erbose, agricoltura ad alto valore naturalistico	Mantenimento di sistemi di seminativi e pascoli ad alto valore naturalistico (ad esempio tecniche di falciatura, lavoro manuale, lasciare le stoppie invernali sui seminativi), introduzione di pratiche di pascolo estensivo, conversione delle superfici a seminativi in superfici a prato.			0,00	0,00
M10	M10.1	O1 - Spesa pubblica totale	Gestione dei fattori di produzione, inclusa la produzione integrata (riduzione dell'utilizzo di concimi minerali e pesticidi)		P4		266.338,63	
M10	M10.1	O1 - Spesa pubblica totale	Gestione dei fattori di produzione, inclusa la produzione integrata (riduzione dell'utilizzo di concimi minerali e pesticidi)				266.338,63	0,00
M10	M10.1	O1 - Spesa pubblica totale	Gestione aziendale, approcci integrati	Diversificazione delle colture, rotazione delle colture	P4			
M10	M10.1	O1 - Spesa pubblica totale	Gestione aziendale, approcci integrati	Diversificazione delle colture,			0,00	0,00

				rotazione delle colture				
M10	M10.1	O1 - Spesa pubblica totale	Gestione aziendale, approcci integrati	Regime di alimentazione animale, gestione dei reflui zootecnici	P4			
M10	M10.1	O1 - Spesa pubblica totale	Gestione aziendale, approcci integrati	Regime di alimentazione animale, gestione dei reflui zootecnici			0,00	0,00
M10	M10.1	O1 - Spesa pubblica totale	Irrigazione/drenaggio	Riduzione del drenaggio, gestione delle zone umide	P4			
M10	M10.1	O1 - Spesa pubblica totale	Irrigazione/drenaggio	Riduzione del drenaggio, gestione delle zone umide			0,00	0,00
M10	M10.1	O1 - Spesa pubblica totale	Irrigazione/drenaggio	Riduzione dei terreni irrigui e/o del tasso di irrigazione, tecniche di irrigazione	P4			
M10	M10.1	O1 - Spesa pubblica totale	Irrigazione/drenaggio	Riduzione dei terreni irrigui e/o del tasso di irrigazione, tecniche di irrigazione			0,00	0,00
M10	M10.1	O1 - Spesa pubblica totale	altri		P4		8.372,00	
M10	M10.1	O1 - Spesa pubblica totale	altri				8.372,00	0,00
M10	M10.1	O1 - Spesa pubblica totale	Pratiche di coltivazione	Copertura del suolo, tecniche di aratura, lavorazione ridotta del terreno, agricoltura conservativa	P4		41.140,37	
M10	M10.1	O1 - Spesa pubblica totale	Pratiche di coltivazione	Copertura del suolo, tecniche di aratura, lavorazione ridotta del terreno, agricoltura conservativa			41.140,37	0,00
M10	M10.1	O5 - Superficie totale (ha)	Gestione di paesaggi, habitat, formazioni erbose, agricoltura ad alto valore naturalistico	Creazione e mantenimento delle caratteristiche ecologiche (ad esempio margini dei campi, zone tampone, strisce fiorite, siepi, alberi)	P4			
M10	M10.1	O5 - Superficie totale (ha)	Gestione di paesaggi, habitat, formazioni erbose, agricoltura ad alto valore naturalistico	Creazione e mantenimento delle caratteristiche ecologiche (ad esempio margini dei campi, zone tampone,			0,00	0,00

				strisce fiorite, siepi, alberi)				
M10	M10.1	O5 - Superficie totale (ha)	Gestione di paesaggi, habitat, formazioni erbose, agricoltura ad alto valore naturalistico	Mantenimento di sistemi di seminativi e pascoli ad alto valore naturalistico (ad esempio tecniche di falciatura, lavoro manuale, lasciare le stoppie invernali sui seminativi), introduzione di pratiche di pascolo estensivo, conversione delle superfici a seminativi in superfici a prato.	P4			
M10	M10.1	O5 - Superficie totale (ha)	Gestione di paesaggi, habitat, formazioni erbose, agricoltura ad alto valore naturalistico	Mantenimento di sistemi di seminativi e pascoli ad alto valore naturalistico (ad esempio tecniche di falciatura, lavoro manuale, lasciare le stoppie invernali sui seminativi), introduzione di pratiche di pascolo estensivo, conversione delle superfici a seminativi in superfici a prato.			0,00	0,00
M10	M10.1	O5 - Superficie totale (ha)	Gestione dei fattori di produzione, inclusa la produzione integrata (riduzione dell'utilizzo di concimi minerali e pesticidi)		P4		225,54	
M10	M10.1	O5 - Superficie totale (ha)	Gestione dei fattori di produzione, inclusa la produzione integrata (riduzione dell'utilizzo di concimi minerali e pesticidi)				225,54	0,00
M10	M10.1	O5 - Superficie totale (ha)	Gestione aziendale, approcci integrati	Diversificazione delle colture, rotazione delle colture	P4			
M10	M10.1	O5 - Superficie totale (ha)	Gestione aziendale, approcci integrati	Diversificazione delle colture, rotazione delle colture			0,00	0,00
M10	M10.1	O5 - Superficie totale (ha)	Gestione aziendale, approcci integrati	Regime di alimentazione animale,	P4			

				gestione dei reflui zootecnici				
M10	M10.1	O5 - Superficie totale (ha)	Gestione aziendale, approcci integrati	Regime di alimentazione animale, gestione dei reflui zootecnici			0,00	0,00
M10	M10.1	O5 - Superficie totale (ha)	Irrigazione/drenaggio	Riduzione del drenaggio, gestione delle zone umide	P4			
M10	M10.1	O5 - Superficie totale (ha)	Irrigazione/drenaggio	Riduzione del drenaggio, gestione delle zone umide			0,00	0,00
M10	M10.1	O5 - Superficie totale (ha)	Irrigazione/drenaggio	Riduzione dei terreni irrigui e/o del tasso di irrigazione, tecniche di irrigazione	P4			
M10	M10.1	O5 - Superficie totale (ha)	Irrigazione/drenaggio	Riduzione dei terreni irrigui e/o del tasso di irrigazione, tecniche di irrigazione			0,00	0,00
M10	M10.1	O5 - Superficie totale (ha)	altri		P4			
M10	M10.1	O5 - Superficie totale (ha)	altri				0,00	0,00
M10	M10.1	O5 - Superficie totale (ha)	Pratiche di coltivazione	Copertura del suolo, tecniche di aratura, lavorazione ridotta del terreno, agricoltura conservativa	P4		174,50	
M10	M10.1	O5 - Superficie totale (ha)	Pratiche di coltivazione	Copertura del suolo, tecniche di aratura, lavorazione ridotta del terreno, agricoltura conservativa			174,50	0,00
M10	M10.1	O6 - Superficie fisica sovvenzionata (ha)					327,56	
M10	M10.1	O7 - Numero di contratti sovvenzionati			P4		86,00	
M10	M10.1	O7 - Numero di contratti sovvenzionati					86,00	0,00
M10	M10.2	O1 - Spesa pubblica totale	Risorse genetiche vegetali		P4		1.003.496,09	
M10	M10.2	O1 - Spesa pubblica totale	Risorse genetiche vegetali				1.003.496,09	0,00
M10	M10.2	O1 - Spesa pubblica totale	Risorse genetiche animali		P4			
M10	M10.2	O1 - Spesa pubblica totale	Risorse genetiche animali				0,00	0,00
M10	M10.2	O7 - Numero di contratti sovvenzionati			P4		4,00	
M10	M10.2	O7 - Numero di contratti sovvenzionati					4,00	0,00
M11		O1 - Spesa pubblica totale			P4		7.364.987,35	7.246.409,90
M11		O1 - Spesa pubblica totale					7.364.987,35	7.246.409,90

M11		O4 - Numero di aziende agricole/beneficiari che hanno fruito di un sostegno			P4		2.366,00	2.348,00
M11		O4 - Numero di aziende agricole/beneficiari che hanno fruito di un sostegno					2.366,00	2.348,00
M11	M11.1	O5 - Superficie totale (ha)			P4		8.073,84	7.934,55
M11	M11.1	O5 - Superficie totale (ha)					8.073,84	7.934,55
M11	M11.2	O5 - Superficie totale (ha)			P4		24.986,51	24.939,09
M11	M11.2	O5 - Superficie totale (ha)					24.986,51	24.939,09
M13		O4 - Numero di aziende agricole/beneficiari che hanno fruito di un sostegno			P4		19.224,00	
M13		O4 - Numero di aziende agricole/beneficiari che hanno fruito di un sostegno					19.224,00	0,00
M13	M13.1	O1 - Spesa pubblica totale			P4		43.639.999,30	
M13	M13.1	O1 - Spesa pubblica totale					43.639.999,30	0,00
M13	M13.1	O5 - Superficie totale (ha)			P4		141.114,60	
M13	M13.1	O5 - Superficie totale (ha)					141.114,60	0,00
M13	M13.2	O1 - Spesa pubblica totale			P4		4.572.351,62	
M13	M13.2	O1 - Spesa pubblica totale					4.572.351,62	0,00
M13	M13.2	O5 - Superficie totale (ha)			P4		21.934,79	
M13	M13.2	O5 - Superficie totale (ha)					21.934,79	0,00
M13	M13.3	O1 - Spesa pubblica totale			P4		25.483,73	
M13	M13.3	O1 - Spesa pubblica totale					25.483,73	0,00
M13	M13.3	O5 - Superficie totale (ha)			P4		142,20	
M13	M13.3	O5 - Superficie totale (ha)					142,20	0,00
M14		O1 - Spesa pubblica totale			P3	3A	100.584,25	
M14		O1 - Spesa pubblica totale					100.584,25	0,00
M14		O4 - Numero di aziende agricole/beneficiari che hanno fruito di un sostegno			P3	3A	5,00	
M14		O4 - Numero di aziende agricole/beneficiari che hanno fruito di un sostegno					5,00	0,00
M14		O8 - Numero di unità di bestiame adulto (UBA) sovvenzionate			P3	3A	975,30	
M14		O8 - Numero di unità di bestiame adulto (UBA) sovvenzionate					975,30	0,00
M15		O1 - Spesa pubblica totale			P4			
M15		O1 - Spesa pubblica totale					0,00	0,00
M15	M15.1	O5 - Superficie totale (ha)			P4			
M15	M15.1	O5 - Superficie totale (ha)					0,00	0,00
M15	M15.1	O7 - Numero di contratti sovvenzionati			P4			
M15	M15.1	O7 - Numero di contratti sovvenzionati					0,00	0,00
M15	M15.2	O1 - Spesa pubblica totale			P4			
M15	M15.2	O1 - Spesa pubblica totale					0,00	0,00

Tabella B4: Spesa pubblica totale delle operazioni che contribuiscono anche ad altri aspetti specifici (AIR) - DATI CUMULATIVI

Indicatore	Priorità	Aspetto specifico	Totale pubblico - ANNO 2024 cumulativo (AS totale programmato)
O1 - Spesa pubblica totale	P1		24.018.807,80
O1 - Spesa pubblica totale	P2	2A	308.790.276,89
O1 - Spesa pubblica totale	P2	2B	211.216.644,31
O1 - Spesa pubblica totale	P3	3A	171.212.237,87
O1 - Spesa pubblica totale	P3	3B	9.269.461,26
O1 - Spesa pubblica totale	P4		994.913.706,61
O1 - Spesa pubblica totale	P5	5A	20.581.732,00
O1 - Spesa pubblica totale	P5	5B	
O1 - Spesa pubblica totale	P5	5C	6.138.877,15
O1 - Spesa pubblica totale	P5	5D	6.772.413,64
O1 - Spesa pubblica totale	P5	5E	10.463.676,17
O1 - Spesa pubblica totale	P6	6A	89.290.942,19
O1 - Spesa pubblica totale	P6	6B	74.351.608,25
O1 - Spesa pubblica totale	P6	6C	18.353.994,99
O1 - Spesa pubblica totale			1.921.355.571,33

Indicatore	Priorità	Aspetto specifico	P4 ripartizione: Totale pubblico - ANNO 2024 cumulativo (totale pubblico di tutte le operazioni P4 con contributi a ogni singolo AS P4 - doppia contabilizzazione)
O1 - Spesa pubblica totale	P4	4A	141.950.359,89
O1 - Spesa pubblica totale	P4	4B	368.845.924,58
O1 - Spesa pubblica totale	P4	4C	478.220.921,98

Indicatore	Priorità	Aspetto specifico	Totale pubblico - ANNO 2024 cumulativo (totale pubblico di tutte le operazioni con contributi ad altri AS - doppia contabilizzazione)
O1 - Spesa pubblica totale	P1		71.283.802,82
O1 - Spesa pubblica totale	P2	2A	308.342.191,49
O1 - Spesa pubblica totale	P2	2B	211.216.644,31
O1 - Spesa pubblica totale	P3	3A	280.349.157,73
O1 - Spesa pubblica totale	P3	3B	9.262.525,12
O1 - Spesa pubblica totale	P4	4A	141.950.359,89
O1 - Spesa pubblica totale	P4	4B	368.945.924,58
O1 - Spesa pubblica totale	P4	4C	478.220.921,98
O1 - Spesa pubblica totale	P5	5A	276.616.587,23
O1 - Spesa pubblica totale	P5	5B	1.428.971,90
O1 - Spesa pubblica totale	P5	5C	286.589.803,05
O1 - Spesa pubblica totale	P5	5D	612.078.850,61
O1 - Spesa pubblica totale	P5	5E	392.807.115,29
O1 - Spesa pubblica totale	P6	6A	216.492.560,78
O1 - Spesa pubblica totale	P6	6B	74.351.608,25
O1 - Spesa pubblica totale	P6	6C	18.353.919,78

1.c) Tabella C: Ripartizione per prodotti e misure pertinenti, in funzione del tipo di zona, del genere e/o dell'età - DATI CUMULATIVI

Tabella C1.1: Monitoraggio dei prodotti ripartiti per tipo di zona - DATI CUMULATIVI

Misura	Sottomisura	Indicatore	Dimensione 1	Dimensione 2	Cumulativo 2014-2024
M04	M04.1; M04.2; M04.3; M04.4	O1 - Spesa pubblica totale	non ANC		182.577.313,80
M04	M04.1; M04.2; M04.3; M04.4	O1 - Spesa pubblica totale	ANC	Montuosa	252.121.019,69
M04	M04.1; M04.2; M04.3; M04.4	O1 - Spesa pubblica totale	ANC	Specifica	11.515.103,78
M04	M04.1; M04.2; M04.3; M04.4	O1 - Spesa pubblica totale	ANC	Altro	48.014.770,22
M04	M04.1; M04.2; M04.3; M04.4	O1 - Spesa pubblica totale	Totale		494.228.207,49
M06	M06.1; M06.2; M06.3; M06.4; M06.5	O1 - Spesa pubblica totale	non ANC		28.973.617,52
M06	M06.1; M06.2; M06.3; M06.4; M06.5	O1 - Spesa pubblica totale	ANC	Montuosa	83.585.097,86
M06	M06.1; M06.2; M06.3; M06.4; M06.5	O1 - Spesa pubblica totale	ANC	Specifica	1.707.984,10
M06	M06.1; M06.2; M06.3; M06.4; M06.5	O1 - Spesa pubblica totale	ANC	Altro	17.438.407,13
M06	M06.1; M06.2; M06.3; M06.4; M06.5	O1 - Spesa pubblica totale	Totale		131.705.106,61

Tabella C1.2 - DATI CUMULATIVI

Misura	Sottomisura	Indicatore	Dimensione 1	Cumulativo 2014-2024
M10		O1 - Spesa pubblica totale		227.031.562,61
M10	M10.1	O1 - Spesa pubblica totale	riguardo a Natura 2000	32.647.067,58
M15		O1 - Spesa pubblica totale		31.007.949,53
M15	M15.1	O1 - Spesa pubblica totale	riguardo a Natura 2000	28.080.390,00

Tabella C1.3 - DATI CUMULATIVI

Misura	Sottomisura	Indicatore	Dimensione 1	Cumulativo 2014-2024
		O1 - Spesa pubblica totale		1.207.078.412,00
	M04.1; M06.1; M06.3; M10.1; M10.2; M12.1; M12.2; M12.3; M13.1; M13.2; M13.3; M14.1	O1 - Spesa pubblica totale	riguardo ad aziende biologiche	400.241.629,85

Tabella C2.1: Monitoraggio dei prodotti ripartiti per genere ed età - DATI CUMULATIVI

Misura	Sottomisura	Indicatore	Dimensione 1	Dimensione 2	Priorità	Aspetto specifico	Cumulativo 2014-2024
M04	M04.1	O4 - Numero di aziende agricole/beneficiari che hanno fruito di un sostegno	Età (> 40)	Donne	P2	2A	250,00
M04	M04.1	O4 - Numero di aziende agricole/beneficiari che hanno fruito di un sostegno	Età (> 40)	Uomini	P2	2A	358,00
M04	M04.1	O4 - Numero di aziende agricole/beneficiari che hanno fruito di un sostegno	Età (≤ 40)	Donne	P2	2A	137,00
M04	M04.1	O4 - Numero di aziende agricole/beneficiari che hanno fruito di un sostegno	Età (≤ 40)	Uomini	P2	2A	262,00
M04	M04.1	O4 - Numero di aziende agricole/beneficiari che hanno fruito di un sostegno	Altre aziende non individuali		P2	2A	182,00
M04	M04.1	O4 - Numero di aziende agricole/beneficiari che hanno fruito di un sostegno	Totale		P2	2A	1.189,00
M04	M04.1	O4 - Numero di aziende agricole/beneficiari che hanno fruito di un sostegno	Età (> 40)	Donne	P2	2B	
M04	M04.1	O4 - Numero di aziende agricole/beneficiari che hanno fruito di un sostegno	Età (> 40)	Uomini	P2	2B	
M04	M04.1	O4 - Numero di aziende agricole/beneficiari che hanno fruito di un sostegno	Età (≤ 40)	Donne	P2	2B	427,00
M04	M04.1	O4 - Numero di aziende agricole/beneficiari che hanno fruito di un sostegno	Età (≤ 40)	Uomini	P2	2B	628,00
M04	M04.1	O4 - Numero di aziende agricole/beneficiari che hanno fruito di un sostegno	Altre aziende non individuali		P2	2B	72,00
M04	M04.1	O4 - Numero di aziende agricole/beneficiari che hanno fruito di un sostegno	Totale		P2	2B	1.127,00
M04	M04.1	O4 - Numero di aziende agricole/beneficiari che hanno fruito di un sostegno	Età (> 40)	Donne	P3		
M04	M04.1	O4 - Numero di aziende agricole/beneficiari che hanno fruito di un sostegno	Età (> 40)	Uomini	P3		
M04	M04.1	O4 - Numero di aziende agricole/beneficiari che hanno fruito di un sostegno	Età (≤ 40)	Donne	P3		
M04	M04.1	O4 - Numero di aziende agricole/beneficiari che hanno fruito di un sostegno	Età (≤ 40)	Uomini	P3		
M04	M04.1	O4 - Numero di aziende agricole/beneficiari che hanno fruito di un sostegno	Altre aziende non individuali		P3		
M04	M04.1	O4 - Numero di aziende agricole/beneficiari che hanno fruito di un sostegno	Totale		P3		0,00
M04	M04.1	O4 - Numero di aziende agricole/beneficiari che hanno fruito di un sostegno	Età (> 40)	Donne	P4		
M04	M04.1	O4 - Numero di aziende agricole/beneficiari che hanno fruito di un sostegno	Età (> 40)	Uomini	P4		

		fruito di un sostegno					
M04	M04.1	O4 - Numero di aziende agricole/beneficiari che hanno fruito di un sostegno	Età (≤ 40)	Donne	P4		
M04	M04.1	O4 - Numero di aziende agricole/beneficiari che hanno fruito di un sostegno	Età (≤ 40)	Uomini	P4		
M04	M04.1	O4 - Numero di aziende agricole/beneficiari che hanno fruito di un sostegno	Altre aziende non individuali		P4		
M04	M04.1	O4 - Numero di aziende agricole/beneficiari che hanno fruito di un sostegno	Totale		P4		0,00
M04	M04.1	O4 - Numero di aziende agricole/beneficiari che hanno fruito di un sostegno	Età (> 40)	Donne	P5		8,00
M04	M04.1	O4 - Numero di aziende agricole/beneficiari che hanno fruito di un sostegno	Età (> 40)	Uomini	P5		19,00
M04	M04.1	O4 - Numero di aziende agricole/beneficiari che hanno fruito di un sostegno	Età (≤ 40)	Donne	P5		6,00
M04	M04.1	O4 - Numero di aziende agricole/beneficiari che hanno fruito di un sostegno	Età (≤ 40)	Uomini	P5		28,00
M04	M04.1	O4 - Numero di aziende agricole/beneficiari che hanno fruito di un sostegno	Altre aziende non individuali		P5		34,00
M04	M04.1	O4 - Numero di aziende agricole/beneficiari che hanno fruito di un sostegno	Totale		P5		95,00
M06	M06.1; M06.2; M06.3; M06.4; M06.5	O4 - Numero di aziende agricole/beneficiari che hanno fruito di un sostegno	Età (> 40)	Donne	P2	2A	114,00
M06	M06.1; M06.2; M06.3; M06.4; M06.5	O4 - Numero di aziende agricole/beneficiari che hanno fruito di un sostegno	Età (> 40)	Uomini	P2	2A	94,00
M06	M06.1; M06.2; M06.3; M06.4; M06.5	O4 - Numero di aziende agricole/beneficiari che hanno fruito di un sostegno	Età (≤ 40)	Donne	P2	2A	86,00
M06	M06.1; M06.2; M06.3; M06.4; M06.5	O4 - Numero di aziende agricole/beneficiari che hanno fruito di un sostegno	Età (≤ 40)	Uomini	P2	2A	81,00
M06	M06.1; M06.2; M06.3; M06.4; M06.5	O4 - Numero di aziende agricole/beneficiari che hanno fruito di un sostegno	Altre aziende non individuali		P2	2A	72,00
M06	M06.1; M06.2; M06.3; M06.4; M06.5	O4 - Numero di aziende agricole/beneficiari che hanno fruito di un sostegno	Totale		P2	2A	447,00
M06	M06.1; M06.2; M06.3; M06.4; M06.5	O4 - Numero di aziende agricole/beneficiari che hanno fruito di un sostegno	Età (> 40)	Donne	P2	2B	
M06	M06.1; M06.2; M06.3; M06.4; M06.5	O4 - Numero di aziende agricole/beneficiari che hanno fruito di un sostegno	Età (> 40)	Uomini	P2	2B	
M06	M06.1; M06.2; M06.3; M06.4; M06.5	O4 - Numero di aziende agricole/beneficiari che hanno fruito di un sostegno	Età (≤ 40)	Donne	P2	2B	564,00
M06	M06.1; M06.2; M06.3; M06.4; M06.5	O4 - Numero di aziende agricole/beneficiari che hanno fruito di un sostegno	Età (≤ 40)	Uomini	P2	2B	925,00
M06	M06.1; M06.2; M06.3; M06.4; M06.5	O4 - Numero di aziende agricole/beneficiari che hanno fruito di un sostegno	Altre aziende non individuali		P2	2B	115,00

	M06.5	fruito di un sostegno					
M06	M06.1; M06.2; M06.3; M06.4; M06.5	O4 - Numero di aziende agricole/beneficiari che hanno fruito di un sostegno	Totale		P2	2B	1.604,00
M06	M06.1; M06.2; M06.3; M06.4; M06.5	O4 - Numero di aziende agricole/beneficiari che hanno fruito di un sostegno	Età (> 40)	Donne	P3		
M06	M06.1; M06.2; M06.3; M06.4; M06.5	O4 - Numero di aziende agricole/beneficiari che hanno fruito di un sostegno	Età (> 40)	Uomini	P3		
M06	M06.1; M06.2; M06.3; M06.4; M06.5	O4 - Numero di aziende agricole/beneficiari che hanno fruito di un sostegno	Età (≤ 40)	Donne	P3		
M06	M06.1; M06.2; M06.3; M06.4; M06.5	O4 - Numero di aziende agricole/beneficiari che hanno fruito di un sostegno	Età (≤ 40)	Uomini	P3		
M06	M06.1; M06.2; M06.3; M06.4; M06.5	O4 - Numero di aziende agricole/beneficiari che hanno fruito di un sostegno	Altre aziende non individuali		P3		
M06	M06.1; M06.2; M06.3; M06.4; M06.5	O4 - Numero di aziende agricole/beneficiari che hanno fruito di un sostegno	Totale		P3		0,00
M06	M06.1; M06.2; M06.3; M06.4; M06.5	O4 - Numero di aziende agricole/beneficiari che hanno fruito di un sostegno	Età (> 40)	Donne	P4		
M06	M06.1; M06.2; M06.3; M06.4; M06.5	O4 - Numero di aziende agricole/beneficiari che hanno fruito di un sostegno	Età (> 40)	Uomini	P4		
M06	M06.1; M06.2; M06.3; M06.4; M06.5	O4 - Numero di aziende agricole/beneficiari che hanno fruito di un sostegno	Età (≤ 40)	Donne	P4		
M06	M06.1; M06.2; M06.3; M06.4; M06.5	O4 - Numero di aziende agricole/beneficiari che hanno fruito di un sostegno	Età (≤ 40)	Uomini	P4		
M06	M06.1; M06.2; M06.3; M06.4; M06.5	O4 - Numero di aziende agricole/beneficiari che hanno fruito di un sostegno	Altre aziende non individuali		P4		
M06	M06.1; M06.2; M06.3; M06.4; M06.5	O4 - Numero di aziende agricole/beneficiari che hanno fruito di un sostegno	Totale		P4		0,00
M06	M06.1; M06.2; M06.3; M06.4; M06.5	O4 - Numero di aziende agricole/beneficiari che hanno fruito di un sostegno	Età (> 40)	Donne	P5		
M06	M06.1; M06.2; M06.3; M06.4; M06.5	O4 - Numero di aziende agricole/beneficiari che hanno fruito di un sostegno	Età (> 40)	Uomini	P5		
M06	M06.1; M06.2; M06.3; M06.4; M06.5	O4 - Numero di aziende agricole/beneficiari che hanno fruito di un sostegno	Età (≤ 40)	Donne	P5		
M06	M06.1; M06.2; M06.3; M06.4; M06.5	O4 - Numero di aziende agricole/beneficiari che hanno fruito di un sostegno	Età (≤ 40)	Uomini	P5		
M06	M06.1; M06.2; M06.3; M06.4; M06.5	O4 - Numero di aziende agricole/beneficiari che hanno fruito di un sostegno	Altre aziende non individuali		P5		
M06	M06.1; M06.2; M06.3; M06.4; M06.5	O4 - Numero di aziende agricole/beneficiari che hanno fruito di un sostegno	Totale		P5		0,00
M06	M06.1; M06.2; M06.3; M06.4; M06.5	O4 - Numero di aziende agricole/beneficiari che hanno fruito di un sostegno	Età (> 40)	Donne	P6		111,00

M06	M06.1; M06.2; M06.3; M06.4; M06.5	O4 - Numero di aziende agricole/beneficiari che hanno fruito di un sostegno	Età (> 40)	Uomini	P6		48,00
M06	M06.1; M06.2; M06.3; M06.4; M06.5	O4 - Numero di aziende agricole/beneficiari che hanno fruito di un sostegno	Età (≤ 40)	Donne	P6		128,00
M06	M06.1; M06.2; M06.3; M06.4; M06.5	O4 - Numero di aziende agricole/beneficiari che hanno fruito di un sostegno	Età (≤ 40)	Uomini	P6		103,00
M06	M06.1; M06.2; M06.3; M06.4; M06.5	O4 - Numero di aziende agricole/beneficiari che hanno fruito di un sostegno	Altre aziende non individuali		P6		43,00
M06	M06.1; M06.2; M06.3; M06.4; M06.5	O4 - Numero di aziende agricole/beneficiari che hanno fruito di un sostegno	Totale		P6		433,00

Tabella C2.2: Monitoraggio dei prodotti ripartiti per tipo di settore agricolo - DATI CUMULATIVI

Misura	Sottomisura	Indicatore	Dimensione 1	Dimensione 2	Cumulativo 2014-2024
M04	M04.1; M04.2; M04.4	O1 - Spesa pubblica totale	Granivori		4.863.241,70
M04	M04.1; M04.2; M04.4	O1 - Spesa pubblica totale	Granivori	Spesa pubblica complessiva delle operazioni sostenute mediante sovvenzioni	4.863.241,70
M04	M04.1; M04.2; M04.4	O1 - Spesa pubblica totale	Granivori	Spesa pubblica complessiva delle operazioni sostenute mediante SF	
M04	M04.1; M04.2; M04.4	O1 - Spesa pubblica totale	Altre colture permanenti		63.989.217,64
M04	M04.1; M04.2; M04.4	O1 - Spesa pubblica totale	Altre colture permanenti	Spesa pubblica complessiva delle operazioni sostenute mediante sovvenzioni	63.989.217,64
M04	M04.1; M04.2; M04.4	O1 - Spesa pubblica totale	Altre colture permanenti	Spesa pubblica complessiva delle operazioni sostenute mediante SF	
M04	M04.1; M04.2; M04.4	O1 - Spesa pubblica totale	Seminativi		166.988.829,56
M04	M04.1; M04.2; M04.4	O1 - Spesa pubblica totale	Seminativi	Spesa pubblica complessiva delle operazioni sostenute mediante sovvenzioni	166.988.829,56
M04	M04.1; M04.2; M04.4	O1 - Spesa pubblica totale	Seminativi	Spesa pubblica complessiva delle operazioni sostenute mediante SF	
M04	M04.1; M04.2; M04.4	O1 - Spesa pubblica totale	Aziende miste (colture - allevamento)		52.644.135,74
M04	M04.1; M04.2; M04.4	O1 - Spesa pubblica totale	Aziende miste (colture - allevamento)	Spesa pubblica complessiva delle operazioni sostenute mediante sovvenzioni	52.644.135,74
M04	M04.1; M04.2; M04.4	O1 - Spesa pubblica totale	Aziende miste (colture - allevamento)	Spesa pubblica complessiva delle operazioni sostenute mediante SF	
M04	M04.1; M04.2; M04.4	O1 - Spesa pubblica totale	Vino		16.953.523,16
M04	M04.1; M04.2; M04.4	O1 - Spesa pubblica totale	Vino	Spesa pubblica complessiva delle operazioni sostenute mediante sovvenzioni	16.953.523,16
M04	M04.1; M04.2; M04.4	O1 - Spesa pubblica totale	Vino	Spesa pubblica complessiva delle operazioni sostenute mediante SF	
M04	M04.1; M04.2; M04.4	O1 - Spesa pubblica totale	Altri erbivori		13.659.901,42
M04	M04.1; M04.2; M04.4	O1 - Spesa pubblica totale	Altri erbivori	Spesa pubblica complessiva delle operazioni sostenute mediante sovvenzioni	13.659.901,42
M04	M04.1; M04.2; M04.4	O1 - Spesa pubblica totale	Altri erbivori	Spesa pubblica complessiva delle operazioni sostenute mediante SF	

M04	M04.1; M04.2; M04.4	O1 - Spesa pubblica totale	Ortofloricoltura		59.396.803,58
M04	M04.1; M04.2; M04.4	O1 - Spesa pubblica totale	Ortofloricoltura	Spesa pubblica complessiva delle operazioni sostenute mediante sovvenzioni	59.234.303,58
M04	M04.1; M04.2; M04.4	O1 - Spesa pubblica totale	Ortofloricoltura	Spesa pubblica complessiva delle operazioni sostenute mediante SF	162.500,00
M04	M04.1; M04.2; M04.4	O1 - Spesa pubblica totale	Latte		15.160.748,05
M04	M04.1; M04.2; M04.4	O1 - Spesa pubblica totale	Latte	Spesa pubblica complessiva delle operazioni sostenute mediante sovvenzioni	15.160.748,05
M04	M04.1; M04.2; M04.4	O1 - Spesa pubblica totale	Latte	Spesa pubblica complessiva delle operazioni sostenute mediante SF	
M04	M04.1; M04.2; M04.4	O1 - Spesa pubblica totale	Totale		463.317.928,33
M04	M04.1; M04.2; M04.4	O1 - Spesa pubblica totale	Totale	Spesa pubblica complessiva delle operazioni sostenute mediante sovvenzioni	463.155.428,33
M04	M04.1; M04.2; M04.4	O1 - Spesa pubblica totale	Totale	Spesa pubblica complessiva delle operazioni sostenute mediante SF	162.500,00
M04	M04.1; M04.2; M04.4	O1 - Spesa pubblica totale	Settore non agricolo (industria alimentare, ecc.)		69.661.527,48
M04	M04.1; M04.2; M04.4	O1 - Spesa pubblica totale	Settore non agricolo (industria alimentare, ecc.)	Spesa pubblica complessiva delle operazioni sostenute mediante sovvenzioni	69.661.527,48
M04	M04.1; M04.2; M04.4	O1 - Spesa pubblica totale	Settore non agricolo (industria alimentare, ecc.)	Spesa pubblica complessiva delle operazioni sostenute mediante SF	
M04	M04.1; M04.2; M04.4	O3 - Numero di azioni/operazioni sovvenzionate	Granivori		29,00
M04	M04.1; M04.2; M04.4	O3 - Numero di azioni/operazioni sovvenzionate	Granivori	Numero di azioni/operazioni sostenute mediante sovvenzioni	29,00
M04	M04.1; M04.2; M04.4	O3 - Numero di azioni/operazioni sovvenzionate	Granivori	Numero di azioni/operazioni sostenute mediante SF	
M04	M04.1; M04.2; M04.4	O3 - Numero di azioni/operazioni sovvenzionate	Altre colture permanenti		626,00
M04	M04.1; M04.2; M04.4	O3 - Numero di azioni/operazioni sovvenzionate	Altre colture permanenti	Numero di azioni/operazioni sostenute mediante sovvenzioni	626,00
M04	M04.1; M04.2; M04.4	O3 - Numero di azioni/operazioni sovvenzionate	Altre colture permanenti	Numero di azioni/operazioni sostenute mediante SF	
M04	M04.1; M04.2; M04.4	O3 - Numero di azioni/operazioni sovvenzionate	Seminativi		1.153,00
M04	M04.1; M04.2; M04.4	O3 - Numero di azioni/operazioni sovvenzionate	Seminativi	Numero di azioni/operazioni sostenute mediante sovvenzioni	1.153,00
M04	M04.1; M04.2; M04.4	O3 - Numero di azioni/operazioni sovvenzionate	Seminativi	Numero di azioni/operazioni sostenute mediante SF	

M04	M04.1; M04.2; M04.4	O3 - Numero di azioni/operazioni sovvenzionate	Aziende miste (colture - allevamento)		314,00
M04	M04.1; M04.2; M04.4	O3 - Numero di azioni/operazioni sovvenzionate	Aziende miste (colture - allevamento)	Numero di azioni/operazioni sostenute mediante sovvenzioni	314,00
M04	M04.1; M04.2; M04.4	O3 - Numero di azioni/operazioni sovvenzionate	Aziende miste (colture - allevamento)	Numero di azioni/operazioni sostenute mediante SF	
M04	M04.1; M04.2; M04.4	O3 - Numero di azioni/operazioni sovvenzionate	Vino		183,00
M04	M04.1; M04.2; M04.4	O3 - Numero di azioni/operazioni sovvenzionate	Vino	Numero di azioni/operazioni sostenute mediante sovvenzioni	183,00
M04	M04.1; M04.2; M04.4	O3 - Numero di azioni/operazioni sovvenzionate	Vino	Numero di azioni/operazioni sostenute mediante SF	
M04	M04.1; M04.2; M04.4	O3 - Numero di azioni/operazioni sovvenzionate	Altri erbivori		94,00
M04	M04.1; M04.2; M04.4	O3 - Numero di azioni/operazioni sovvenzionate	Altri erbivori	Numero di azioni/operazioni sostenute mediante sovvenzioni	94,00
M04	M04.1; M04.2; M04.4	O3 - Numero di azioni/operazioni sovvenzionate	Altri erbivori	Numero di azioni/operazioni sostenute mediante SF	
M04	M04.1; M04.2; M04.4	O3 - Numero di azioni/operazioni sovvenzionate	Ortofloricoltura		216,00
M04	M04.1; M04.2; M04.4	O3 - Numero di azioni/operazioni sovvenzionate	Ortofloricoltura	Numero di azioni/operazioni sostenute mediante sovvenzioni	214,00
M04	M04.1; M04.2; M04.4	O3 - Numero di azioni/operazioni sovvenzionate	Ortofloricoltura	Numero di azioni/operazioni sostenute mediante SF	2,00
M04	M04.1; M04.2; M04.4	O3 - Numero di azioni/operazioni sovvenzionate	Latte		59,00
M04	M04.1; M04.2; M04.4	O3 - Numero di azioni/operazioni sovvenzionate	Latte	Numero di azioni/operazioni sostenute mediante sovvenzioni	59,00
M04	M04.1; M04.2; M04.4	O3 - Numero di azioni/operazioni sovvenzionate	Latte	Numero di azioni/operazioni sostenute mediante SF	
M04	M04.1; M04.2; M04.4	O3 - Numero di azioni/operazioni sovvenzionate	Totale		2.770,00
M04	M04.1; M04.2; M04.4	O3 - Numero di azioni/operazioni sovvenzionate	Totale	Numero di azioni/operazioni sostenute mediante sovvenzioni	2.768,00
M04	M04.1; M04.2; M04.4	O3 - Numero di azioni/operazioni sovvenzionate	Totale	Numero di azioni/operazioni sostenute mediante SF	2,00
M04	M04.1; M04.2; M04.4	O3 - Numero di azioni/operazioni sovvenzionate	Settore non agricolo (industria alimentare, ecc.)		96,00
M04	M04.1; M04.2; M04.4	O3 - Numero di azioni/operazioni sovvenzionate	Settore non agricolo (industria alimentare, ecc.)	Numero di azioni/operazioni sostenute mediante sovvenzioni	96,00
M04	M04.1; M04.2; M04.4	O3 - Numero di azioni/operazioni sovvenzionate	Settore non agricolo (industria alimentare, ecc.)	Numero di azioni/operazioni sostenute mediante SF	
M06	M06.1; M06.2; M06.3; M06.4	O1 - Spesa pubblica totale	Granivori		941.151,75
M06	M06.1; M06.2; M06.3; M06.4	O1 - Spesa pubblica totale	Granivori	Spesa pubblica complessiva delle operazioni sostenute mediante sovvenzioni	941.151,75

M06	M06.1; M06.2; M06.3; M06.4	O1 - Spesa pubblica totale	Granivori	Spesa pubblica complessiva delle operazioni sostenute mediante SF	
M06	M06.1; M06.2; M06.3; M06.4	O1 - Spesa pubblica totale	Altre colture permanenti		31.291.816,08
M06	M06.1; M06.2; M06.3; M06.4	O1 - Spesa pubblica totale	Altre colture permanenti	Spesa pubblica complessiva delle operazioni sostenute mediante sovvenzioni	31.291.816,08
M06	M06.1; M06.2; M06.3; M06.4	O1 - Spesa pubblica totale	Altre colture permanenti	Spesa pubblica complessiva delle operazioni sostenute mediante SF	
M06	M06.1; M06.2; M06.3; M06.4	O1 - Spesa pubblica totale	Seminativi		59.216.819,20
M06	M06.1; M06.2; M06.3; M06.4	O1 - Spesa pubblica totale	Seminativi	Spesa pubblica complessiva delle operazioni sostenute mediante sovvenzioni	59.216.819,20
M06	M06.1; M06.2; M06.3; M06.4	O1 - Spesa pubblica totale	Seminativi	Spesa pubblica complessiva delle operazioni sostenute mediante SF	
M06	M06.1; M06.2; M06.3; M06.4	O1 - Spesa pubblica totale	Aziende miste (colture - allevamento)		10.439.860,93
M06	M06.1; M06.2; M06.3; M06.4	O1 - Spesa pubblica totale	Aziende miste (colture - allevamento)	Spesa pubblica complessiva delle operazioni sostenute mediante sovvenzioni	10.439.860,93
M06	M06.1; M06.2; M06.3; M06.4	O1 - Spesa pubblica totale	Aziende miste (colture - allevamento)	Spesa pubblica complessiva delle operazioni sostenute mediante SF	
M06	M06.1; M06.2; M06.3; M06.4	O1 - Spesa pubblica totale	Vino		6.635.318,44
M06	M06.1; M06.2; M06.3; M06.4	O1 - Spesa pubblica totale	Vino	Spesa pubblica complessiva delle operazioni sostenute mediante sovvenzioni	6.635.318,44
M06	M06.1; M06.2; M06.3; M06.4	O1 - Spesa pubblica totale	Vino	Spesa pubblica complessiva delle operazioni sostenute mediante SF	
M06	M06.1; M06.2; M06.3; M06.4	O1 - Spesa pubblica totale	Altri erbivori		2.023.599,01
M06	M06.1; M06.2; M06.3; M06.4	O1 - Spesa pubblica totale	Altri erbivori	Spesa pubblica complessiva delle operazioni sostenute mediante sovvenzioni	2.023.599,01
M06	M06.1; M06.2; M06.3; M06.4	O1 - Spesa pubblica totale	Altri erbivori	Spesa pubblica complessiva delle operazioni sostenute mediante SF	
M06	M06.1; M06.2; M06.3; M06.4	O1 - Spesa pubblica totale	Ortofloricoltura		10.871.182,40
M06	M06.1; M06.2; M06.3; M06.4	O1 - Spesa pubblica totale	Ortofloricoltura	Spesa pubblica complessiva delle operazioni sostenute mediante SF	
M06	M06.1; M06.2; M06.3; M06.4	O1 - Spesa pubblica totale	Ortofloricoltura	Importo impegnato per le sovvenzioni	10.871.182,40
M06	M06.1; M06.2; M06.3; M06.4	O1 - Spesa pubblica totale	Latte		599.880,30
M06	M06.1; M06.2;	O1 - Spesa pubblica totale	Latte	Spesa pubblica	599.880,30

	M06.3; M06.4			complessiva delle operazioni sostenute mediante sovvenzioni	
M06	M06.1; M06.2; M06.3; M06.4	O1 - Spesa pubblica totale	Latte	Spesa pubblica complessiva delle operazioni sostenute mediante SF	
M06	M06.1; M06.2; M06.3; M06.4	O1 - Spesa pubblica totale	Totale		143.014.351,94
M06	M06.1; M06.2; M06.3; M06.4	O1 - Spesa pubblica totale	Totale	Spesa pubblica complessiva delle operazioni sostenute mediante sovvenzioni	143.014.351,94
M06	M06.1; M06.2; M06.3; M06.4	O1 - Spesa pubblica totale	Totale	Spesa pubblica complessiva delle operazioni sostenute mediante SF	0,00
M06	M06.1; M06.2; M06.3; M06.4	O1 - Spesa pubblica totale	Settore non agricolo (industria alimentare, ecc.)		20.994.723,83
M06	M06.1; M06.2; M06.3; M06.4	O1 - Spesa pubblica totale	Settore non agricolo (industria alimentare, ecc.)	Spesa pubblica complessiva delle operazioni sostenute mediante sovvenzioni	20.994.723,83
M06	M06.1; M06.2; M06.3; M06.4	O1 - Spesa pubblica totale	Settore non agricolo (industria alimentare, ecc.)	Spesa pubblica complessiva delle operazioni sostenute mediante SF	
M06	M06.1; M06.2; M06.3; M06.4	O3 - Numero di azioni/operazioni sovvenzionate	Granivori		8,00
M06	M06.1; M06.2; M06.3; M06.4	O3 - Numero di azioni/operazioni sovvenzionate	Granivori	Numero di azioni/operazioni sostenute mediante sovvenzioni	8,00
M06	M06.1; M06.2; M06.3; M06.4	O3 - Numero di azioni/operazioni sovvenzionate	Granivori	Numero di azioni/operazioni sostenute mediante SF	
M06	M06.1; M06.2; M06.3; M06.4	O3 - Numero di azioni/operazioni sovvenzionate	Altre colture permanenti		531,00
M06	M06.1; M06.2; M06.3; M06.4	O3 - Numero di azioni/operazioni sovvenzionate	Altre colture permanenti	Numero di azioni/operazioni sostenute mediante sovvenzioni	531,00
M06	M06.1; M06.2; M06.3; M06.4	O3 - Numero di azioni/operazioni sovvenzionate	Altre colture permanenti	Numero di azioni/operazioni sostenute mediante SF	
M06	M06.1; M06.2; M06.3; M06.4	O3 - Numero di azioni/operazioni sovvenzionate	Seminativi		1.005,00
M06	M06.1; M06.2; M06.3; M06.4	O3 - Numero di azioni/operazioni sovvenzionate	Seminativi	Numero di azioni/operazioni sostenute mediante sovvenzioni	1.005,00
M06	M06.1; M06.2; M06.3; M06.4	O3 - Numero di azioni/operazioni sovvenzionate	Seminativi	Numero di azioni/operazioni sostenute mediante SF	
M06	M06.1; M06.2; M06.3; M06.4	O3 - Numero di azioni/operazioni sovvenzionate	Aziende miste (colture - allevamento)		163,00
M06	M06.1; M06.2; M06.3; M06.4	O3 - Numero di azioni/operazioni sovvenzionate	Aziende miste (colture - allevamento)	Numero di azioni/operazioni sostenute mediante sovvenzioni	163,00
M06	M06.1; M06.2; M06.3; M06.4	O3 - Numero di azioni/operazioni sovvenzionate	Aziende miste (colture - allevamento)	Numero di azioni/operazioni sostenute mediante SF	
M06	M06.1; M06.2; M06.3; M06.4	O3 - Numero di azioni/operazioni sovvenzionate	Vino		129,00
M06	M06.1; M06.2; M06.3; M06.4	O3 - Numero di azioni/operazioni sovvenzionate	Vino	Numero di azioni/operazioni sostenute	129,00

				mediante sovvenzioni	
M06	M06.1; M06.2; M06.3; M06.4	O3 - Numero di azioni/operazioni sovvenzionate	Vino	Numero di azioni/operazioni sostenute mediante SF	
M06	M06.1; M06.2; M06.3; M06.4	O3 - Numero di azioni/operazioni sovvenzionate	Altri erbivori		35,00
M06	M06.1; M06.2; M06.3; M06.4	O3 - Numero di azioni/operazioni sovvenzionate	Altri erbivori	Numero di azioni/operazioni sostenute mediante sovvenzioni	35,00
M06	M06.1; M06.2; M06.3; M06.4	O3 - Numero di azioni/operazioni sovvenzionate	Altri erbivori	Numero di azioni/operazioni sostenute mediante SF	
M06	M06.1; M06.2; M06.3; M06.4	O3 - Numero di azioni/operazioni sovvenzionate	Ortofloricoltura		155,00
M06	M06.1; M06.2; M06.3; M06.4	O3 - Numero di azioni/operazioni sovvenzionate	Ortofloricoltura	Numero di azioni/operazioni sostenute mediante sovvenzioni	155,00
M06	M06.1; M06.2; M06.3; M06.4	O3 - Numero di azioni/operazioni sovvenzionate	Ortofloricoltura	Numero di azioni/operazioni sostenute mediante SF	
M06	M06.1; M06.2; M06.3; M06.4	O3 - Numero di azioni/operazioni sovvenzionate	Latte		11,00
M06	M06.1; M06.2; M06.3; M06.4	O3 - Numero di azioni/operazioni sovvenzionate	Latte	Numero di azioni/operazioni sostenute mediante sovvenzioni	11,00
M06	M06.1; M06.2; M06.3; M06.4	O3 - Numero di azioni/operazioni sovvenzionate	Latte	Numero di azioni/operazioni sostenute mediante SF	
M06	M06.1; M06.2; M06.3; M06.4	O3 - Numero di azioni/operazioni sovvenzionate	Totale		2.443,00
M06	M06.1; M06.2; M06.3; M06.4	O3 - Numero di azioni/operazioni sovvenzionate	Totale		2.443,00
M06	M06.1; M06.2; M06.3; M06.4	O3 - Numero di azioni/operazioni sovvenzionate	Totale	Numero di azioni/operazioni sostenute mediante sovvenzioni	2.443,00
M06	M06.1; M06.2; M06.3; M06.4	O3 - Numero di azioni/operazioni sovvenzionate	Totale	Numero di azioni/operazioni sostenute mediante SF	0,00
M06	M06.1; M06.2; M06.3; M06.4	O3 - Numero di azioni/operazioni sovvenzionate	Settore non agricolo (industria alimentare, ecc.)		406,00
M06	M06.1; M06.2; M06.3; M06.4	O3 - Numero di azioni/operazioni sovvenzionate	Settore non agricolo (industria alimentare, ecc.)	Numero di azioni/operazioni sostenute mediante sovvenzioni	406,00
M06	M06.1; M06.2; M06.3; M06.4	O3 - Numero di azioni/operazioni sovvenzionate	Settore non agricolo (industria alimentare, ecc.)	Numero di azioni/operazioni sostenute mediante SF	

Tabella C2.3: Monitoraggio dei prodotti ripartiti per dimensioni - DATI CUMULATIVI

Misura	Sottomisura	Indicatore	Dimensione 1	Dimensione 2	Cumulativo 2014-2024
M04	M04.1; M04.2; M04.4	O1 - Spesa pubblica totale	>= 50 Ha		48.017.992,80
M04	M04.1; M04.2; M04.4	O1 - Spesa pubblica totale	>= 50 Ha	Spesa pubblica complessiva delle operazioni sostenute mediante sovvenzioni	48.017.992,80
M04	M04.1; M04.2; M04.4	O1 - Spesa pubblica totale	>= 50 Ha	Spesa pubblica complessiva delle operazioni sostenute mediante SF	
M04	M04.1; M04.2; M04.4	O1 - Spesa pubblica totale	da >= 20 ha a < 50 ha		91.316.310,65
M04	M04.1; M04.2; M04.4	O1 - Spesa pubblica totale	da >= 20 ha a < 50 ha	Spesa pubblica complessiva delle operazioni sostenute mediante sovvenzioni	91.136.784,65
M04	M04.1; M04.2; M04.4	O1 - Spesa pubblica totale	da >= 20 ha a < 50 ha	Spesa pubblica complessiva delle operazioni sostenute mediante SF	179.526,00
M04	M04.1; M04.2; M04.4	O1 - Spesa pubblica totale	da >= 5 ha a < 10 ha		77.700.034,82
M04	M04.1; M04.2; M04.4	O1 - Spesa pubblica totale	da >= 5 ha a < 10 ha	Spesa pubblica complessiva delle operazioni sostenute mediante sovvenzioni	77.700.034,82
M04	M04.1; M04.2; M04.4	O1 - Spesa pubblica totale	da >= 5 ha a < 10 ha	Spesa pubblica complessiva delle operazioni sostenute mediante SF	
M04	M04.1; M04.2; M04.4	O1 - Spesa pubblica totale	< 5 ha		98.399.239,88
M04	M04.1; M04.2; M04.4	O1 - Spesa pubblica totale	< 5 ha	Spesa pubblica complessiva delle operazioni sostenute mediante sovvenzioni	98.399.239,88
M04	M04.1; M04.2; M04.4	O1 - Spesa pubblica totale	< 5 ha	Spesa pubblica complessiva delle operazioni sostenute mediante SF	0,00
M04	M04.1; M04.2; M04.4	O1 - Spesa pubblica totale	Totale		394.299.696,81
M04	M04.1; M04.2; M04.4	O1 - Spesa pubblica totale	Totale	Spesa pubblica complessiva delle operazioni sostenute mediante sovvenzioni	393.957.670,81
M04	M04.1; M04.2; M04.4	O1 - Spesa pubblica totale	Totale	Spesa pubblica complessiva delle operazioni sostenute mediante SF	342.026,00
M04	M04.1; M04.2; M04.4	O1 - Spesa pubblica totale	da >= 10 ha a < 20 ha		78.866.118,66
M04	M04.1; M04.2; M04.4	O1 - Spesa pubblica totale	da >= 10 ha a < 20 ha	Spesa pubblica complessiva delle operazioni sostenute mediante sovvenzioni	78.703.618,66
M04	M04.1; M04.2; M04.4	O1 - Spesa pubblica totale	da >= 10 ha a < 20 ha	Spesa pubblica complessiva delle operazioni sostenute mediante SF	162.500,00

M04	M04.1; M04.2; M04.4	O3 - Numero di azioni/operazioni sovvenzionate	>= 50 Ha		169,00
M04	M04.1; M04.2; M04.4	O3 - Numero di azioni/operazioni sovvenzionate	>= 50 Ha	Numero di azioni/operazioni sostenute mediante sovvenzioni	169,00
M04	M04.1; M04.2; M04.4	O3 - Numero di azioni/operazioni sovvenzionate	>= 50 Ha	Numero di azioni/operazioni sostenute mediante SF	
M04	M04.1; M04.2; M04.4	O3 - Numero di azioni/operazioni sovvenzionate	da >= 20 ha a < 50 ha		426,00
M04	M04.1; M04.2; M04.4	O3 - Numero di azioni/operazioni sovvenzionate	da >= 20 ha a < 50 ha	Numero di azioni/operazioni sostenute mediante sovvenzioni	425,00
M04	M04.1; M04.2; M04.4	O3 - Numero di azioni/operazioni sovvenzionate	da >= 20 ha a < 50 ha	Numero di azioni/operazioni sostenute mediante SF	1,00
M04	M04.1; M04.2; M04.4	O3 - Numero di azioni/operazioni sovvenzionate	da >= 5 ha a < 10 ha		624,00
M04	M04.1; M04.2; M04.4	O3 - Numero di azioni/operazioni sovvenzionate	da >= 5 ha a < 10 ha	Numero di azioni/operazioni sostenute mediante sovvenzioni	624,00
M04	M04.1; M04.2; M04.4	O3 - Numero di azioni/operazioni sovvenzionate	da >= 5 ha a < 10 ha	Numero di azioni/operazioni sostenute mediante SF	
M04	M04.1; M04.2; M04.4	O3 - Numero di azioni/operazioni sovvenzionate	< 5 ha		894,00
M04	M04.1; M04.2; M04.4	O3 - Numero di azioni/operazioni sovvenzionate	< 5 ha	Numero di azioni/operazioni sostenute mediante sovvenzioni	894,00
M04	M04.1; M04.2; M04.4	O3 - Numero di azioni/operazioni sovvenzionate	< 5 ha	Numero di azioni/operazioni sostenute mediante SF	
M04	M04.1; M04.2; M04.4	O3 - Numero di azioni/operazioni sovvenzionate	Totale		2.670,00
M04	M04.1; M04.2; M04.4	O3 - Numero di azioni/operazioni sovvenzionate	Totale	Numero di azioni/operazioni sostenute mediante sovvenzioni	2.668,00
M04	M04.1; M04.2; M04.4	O3 - Numero di azioni/operazioni sovvenzionate	Totale	Numero di azioni/operazioni sostenute mediante SF	2,00
M04	M04.1; M04.2; M04.4	O3 - Numero di azioni/operazioni sovvenzionate	da >= 10 ha a < 20 ha		557,00
M04	M04.1; M04.2; M04.4	O3 - Numero di azioni/operazioni sovvenzionate	da >= 10 ha a < 20 ha	Numero di azioni/operazioni sostenute mediante sovvenzioni	556,00
M04	M04.1; M04.2; M04.4	O3 - Numero di azioni/operazioni sovvenzionate	da >= 10 ha a < 20 ha	Numero di azioni/operazioni sostenute mediante SF	1,00
M06	M06.1; M06.2; M06.3; M06.4	O1 - Spesa pubblica totale	>= 50 Ha		2.839.414,70
M06	M06.1; M06.2; M06.3; M06.4	O1 - Spesa pubblica totale	>= 50 Ha	Spesa pubblica complessiva delle operazioni sostenute mediante sovvenzioni	2.839.414,70
M06	M06.1; M06.2; M06.3; M06.4	O1 - Spesa pubblica totale	>= 50 Ha	Spesa pubblica complessiva delle operazioni sostenute mediante SF	
M06	M06.1; M06.2; M06.3; M06.4	O1 - Spesa pubblica totale	da >= 20 ha a < 50 ha		11.626.711,82
M06	M06.1; M06.2; M06.3; M06.4	O1 - Spesa pubblica totale	da >= 20 ha a < 50 ha	Spesa pubblica complessiva delle operazioni sostenute	11.626.711,82

				mediante sovvenzioni	
M06	M06.1; M06.2; M06.3; M06.4	O1 - Spesa pubblica totale	da >= 20 ha a < 50 ha	Spesa pubblica complessiva delle operazioni sostenute mediante SF	
M06	M06.1; M06.2; M06.3; M06.4	O1 - Spesa pubblica totale	da >= 5 ha a < 10 ha		31.370.829,97
M06	M06.1; M06.2; M06.3; M06.4	O1 - Spesa pubblica totale	da >= 5 ha a < 10 ha	Spesa pubblica complessiva delle operazioni sostenute mediante sovvenzioni	31.370.829,97
M06	M06.1; M06.2; M06.3; M06.4	O1 - Spesa pubblica totale	da >= 5 ha a < 10 ha	Spesa pubblica complessiva delle operazioni sostenute mediante SF	
M06	M06.1; M06.2; M06.3; M06.4	O1 - Spesa pubblica totale	< 5 ha		48.978.299,00
M06	M06.1; M06.2; M06.3; M06.4	O1 - Spesa pubblica totale	< 5 ha	Spesa pubblica complessiva delle operazioni sostenute mediante sovvenzioni	48.978.299,00
M06	M06.1; M06.2; M06.3; M06.4	O1 - Spesa pubblica totale	< 5 ha	Spesa pubblica complessiva delle operazioni sostenute mediante SF	
M06	M06.1; M06.2; M06.3; M06.4	O1 - Spesa pubblica totale	Totale		116.099.922,34
M06	M06.1; M06.2; M06.3; M06.4	O1 - Spesa pubblica totale	Totale	Spesa pubblica complessiva delle operazioni sostenute mediante sovvenzioni	116.099.922,34
M06	M06.1; M06.2; M06.3; M06.4	O1 - Spesa pubblica totale	Totale	Spesa pubblica complessiva delle operazioni sostenute mediante SF	0,00
M06	M06.1; M06.2; M06.3; M06.4	O1 - Spesa pubblica totale	da >= 10 ha a < 20 ha		21.284.666,85
M06	M06.1; M06.2; M06.3; M06.4	O1 - Spesa pubblica totale	da >= 10 ha a < 20 ha	Spesa pubblica complessiva delle operazioni sostenute mediante sovvenzioni	21.284.666,85
M06	M06.1; M06.2; M06.3; M06.4	O1 - Spesa pubblica totale	da >= 10 ha a < 20 ha	Spesa pubblica complessiva delle operazioni sostenute mediante SF	
M06	M06.1; M06.2; M06.3; M06.4	O3 - Numero di azioni/operazioni sovvenzionate	>= 50 Ha		35,00
M06	M06.1; M06.2; M06.3; M06.4	O3 - Numero di azioni/operazioni sovvenzionate	>= 50 Ha	Numero di azioni/operazioni sostenute mediante sovvenzioni	35,00
M06	M06.1; M06.2; M06.3; M06.4	O3 - Numero di azioni/operazioni sovvenzionate	>= 50 Ha	Numero di azioni/operazioni sostenute mediante SF	
M06	M06.1; M06.2; M06.3; M06.4	O3 - Numero di azioni/operazioni sovvenzionate	da >= 20 ha a < 50 ha		181,00
M06	M06.1; M06.2; M06.3; M06.4	O3 - Numero di azioni/operazioni sovvenzionate	da >= 20 ha a < 50 ha	Numero di azioni/operazioni sostenute mediante sovvenzioni	181,00
M06	M06.1; M06.2; M06.3; M06.4	O3 - Numero di azioni/operazioni sovvenzionate	da >= 20 ha a < 50 ha	Numero di azioni/operazioni sostenute mediante SF	
M06	M06.1; M06.2; M06.3; M06.4	O3 - Numero di azioni/operazioni sovvenzionate	da >= 5 ha a < 10 ha		543,00
M06	M06.1; M06.2;	O3 - Numero di azioni/operazioni	da >= 5 ha a < 10 ha	Numero di azioni/operazioni sostenute	543,00

	M06.3; M06.4	sovvenzionate		mediante sovvenzioni	
M06	M06.1; M06.2; M06.3; M06.4	O3 - Numero di azioni/operazioni sovvenzionate	da >= 5 ha a < 10 ha	Numero di azioni/operazioni sostenute mediante SF	
M06	M06.1; M06.2; M06.3; M06.4	O3 - Numero di azioni/operazioni sovvenzionate	< 5 ha		848,00
M06	M06.1; M06.2; M06.3; M06.4	O3 - Numero di azioni/operazioni sovvenzionate	< 5 ha	Numero di azioni/operazioni sostenute mediante sovvenzioni	848,00
M06	M06.1; M06.2; M06.3; M06.4	O3 - Numero di azioni/operazioni sovvenzionate	< 5 ha	Numero di azioni/operazioni sostenute mediante SF	
M06	M06.1; M06.2; M06.3; M06.4	O3 - Numero di azioni/operazioni sovvenzionate	Totale		1.998,00
M06	M06.1; M06.2; M06.3; M06.4	O3 - Numero di azioni/operazioni sovvenzionate	Totale	Numero di azioni/operazioni sostenute mediante sovvenzioni	1.998,00
M06	M06.1; M06.2; M06.3; M06.4	O3 - Numero di azioni/operazioni sovvenzionate	Totale	Numero di azioni/operazioni sostenute mediante SF	0,00
M06	M06.1; M06.2; M06.3; M06.4	O3 - Numero di azioni/operazioni sovvenzionate	da >= 10 ha a < 20 ha		391,00
M06	M06.1; M06.2; M06.3; M06.4	O3 - Numero di azioni/operazioni sovvenzionate	da >= 10 ha a < 20 ha	Numero di azioni/operazioni sostenute mediante sovvenzioni	391,00
M06	M06.1; M06.2; M06.3; M06.4	O3 - Numero di azioni/operazioni sovvenzionate	da >= 10 ha a < 20 ha	Numero di azioni/operazioni sostenute mediante SF	

Tabella C2.4: Monitoraggio delle operazioni sostenute che si occupano dell'integrazione di cittadini di paesi terzi (articolo 14 del regolamento 808/2014 modificato) - CUMULATIVO

Indicatore	Priorità	Aspetto specifico	Cumulativo 2014-2024
O1 - Spesa pubblica totale	P2	2A	
O1 - Spesa pubblica totale	P2	2B	
O1 - Spesa pubblica totale	P3	3A	
O1 - Spesa pubblica totale	P3	3B	
O1 - Spesa pubblica totale	P4	4A	
O1 - Spesa pubblica totale	P4	4B	
O1 - Spesa pubblica totale	P4	4C	
O1 - Spesa pubblica totale	P5	5A	
O1 - Spesa pubblica totale	P5	5B	
O1 - Spesa pubblica totale	P5	5C	
O1 - Spesa pubblica totale	P5	5D	
O1 - Spesa pubblica totale	P5	5E	
O1 - Spesa pubblica totale	P6	6A	
O1 - Spesa pubblica totale	P6	6B	
O1 - Spesa pubblica totale	P6	6C	
O1 - Spesa pubblica totale			
O3 - Numero di azioni/operazioni sovvenzionate	P2	2A	
O3 - Numero di azioni/operazioni sovvenzionate	P2	2B	
O3 - Numero di azioni/operazioni sovvenzionate	P3	3A	
O3 - Numero di azioni/operazioni sovvenzionate	P3	3B	
O3 - Numero di azioni/operazioni sovvenzionate	P4	4A	
O3 - Numero di azioni/operazioni sovvenzionate	P4	4B	
O3 - Numero di azioni/operazioni sovvenzionate	P4	4C	
O3 - Numero di azioni/operazioni sovvenzionate	P5	5A	
O3 - Numero di azioni/operazioni sovvenzionate	P5	5B	
O3 - Numero di azioni/operazioni sovvenzionate	P5	5C	
O3 - Numero di azioni/operazioni sovvenzionate	P5	5D	
O3 - Numero di azioni/operazioni sovvenzionate	P5	5E	
O3 - Numero di azioni/operazioni sovvenzionate	P6	6A	
O3 - Numero di azioni/operazioni sovvenzionate	P6	6B	
O3 - Numero di azioni/operazioni sovvenzionate	P6	6C	
O3 - Numero di azioni/operazioni sovvenzionate			
O12 - Numero di partecipanti alla formazione	P2	2A	
O12 - Numero di partecipanti alla formazione	P2	2B	
O12 - Numero di partecipanti alla formazione	P3	3A	
O12 - Numero di partecipanti alla formazione	P3	3B	
O12 - Numero di partecipanti alla formazione	P4	4A	
O12 - Numero di partecipanti alla formazione	P4	4B	
O12 - Numero di partecipanti alla formazione	P4	4C	
O12 - Numero di partecipanti alla formazione	P5	5A	
O12 - Numero di partecipanti alla formazione	P5	5B	
O12 - Numero di partecipanti alla formazione	P5	5C	
O12 - Numero di partecipanti alla formazione	P5	5D	
O12 - Numero di partecipanti alla formazione	P5	5E	
O12 - Numero di partecipanti alla formazione	P6	6A	
O12 - Numero di partecipanti alla formazione	P6	6B	

O12 - Numero di partecipanti alla formazione	P6	6C	
O12 - Numero di partecipanti alla formazione			

Tabella C2.5: Monitoraggio delle operazioni finanziate a sostegno dell'attenuazione dell'impatto della crisi di COVID-19 e delle azioni di ripresa (articolo 14 modificato del regolamento (UE) n. 808/2014) – CUMULATIVO

Misura	Indicatore	Priorità	Aspetto specifico	Cumulativo 2014-2024
M01	O1 - Spesa pubblica totale	P2	2A	
M01	O1 - Spesa pubblica totale	P2	2B	
M01	O1 - Spesa pubblica totale	P3	3A	
M01	O1 - Spesa pubblica totale	P4		
M01	O1 - Spesa pubblica totale	P5	5A	
M01	O1 - Spesa pubblica totale	P5	5C	
M01	O1 - Spesa pubblica totale	P5	5D	
M01	O1 - Spesa pubblica totale	P5	5E	
M01	O1 - Spesa pubblica totale	P6	6A	
M01	O1 - Spesa pubblica totale	P6	6C	
M01	O1 - Spesa pubblica totale			
M01	O3 - Numero di azioni/operazioni sovvenzionate	P2	2A	
M01	O3 - Numero di azioni/operazioni sovvenzionate	P2	2B	
M01	O3 - Numero di azioni/operazioni sovvenzionate	P3	3A	
M01	O3 - Numero di azioni/operazioni sovvenzionate	P4		
M01	O3 - Numero di azioni/operazioni sovvenzionate	P5	5A	
M01	O3 - Numero di azioni/operazioni sovvenzionate	P5	5C	
M01	O3 - Numero di azioni/operazioni sovvenzionate	P5	5D	
M01	O3 - Numero di azioni/operazioni sovvenzionate	P5	5E	
M01	O3 - Numero di azioni/operazioni sovvenzionate	P6	6A	
M01	O3 - Numero di azioni/operazioni sovvenzionate	P6	6C	
M01	O3 - Numero di azioni/operazioni sovvenzionate			
M01	O11 - Numero di giorni di formazione impartita	P2	2A	
M01	O11 - Numero di giorni di formazione impartita	P2	2B	
M01	O11 - Numero di giorni di formazione impartita	P3	3A	
M01	O11 - Numero di giorni di formazione impartita	P4		
M01	O11 - Numero di giorni di formazione impartita	P5	5A	
M01	O11 - Numero di giorni di formazione impartita	P5	5C	
M01	O11 - Numero di giorni di formazione impartita	P5	5D	
M01	O11 - Numero di giorni di formazione impartita	P5	5E	
M01	O11 - Numero di giorni di formazione impartita	P6	6A	

M01	O11 - Numero di giorni di formazione impartita	P6	6C	
M01	O11 - Numero di giorni di formazione impartita			
M01	O12 - Numero di partecipanti alla formazione	P2	2A	
M01	O12 - Numero di partecipanti alla formazione	P2	2B	
M01	O12 - Numero di partecipanti alla formazione	P3	3A	
M01	O12 - Numero di partecipanti alla formazione	P4		
M01	O12 - Numero di partecipanti alla formazione	P5	5A	
M01	O12 - Numero di partecipanti alla formazione	P5	5C	
M01	O12 - Numero di partecipanti alla formazione	P5	5D	
M01	O12 - Numero di partecipanti alla formazione	P5	5E	
M01	O12 - Numero di partecipanti alla formazione	P6	6A	
M01	O12 - Numero di partecipanti alla formazione	P6	6C	
M01	O12 - Numero di partecipanti alla formazione			
M02	O1 - Spesa pubblica totale	P2	2A	
M02	O1 - Spesa pubblica totale	P2	2B	
M02	O1 - Spesa pubblica totale	P3	3A	
M02	O1 - Spesa pubblica totale	P4		
M02	O1 - Spesa pubblica totale	P5	5A	
M02	O1 - Spesa pubblica totale	P5	5C	
M02	O1 - Spesa pubblica totale	P5	5D	
M02	O1 - Spesa pubblica totale	P5	5E	
M02	O1 - Spesa pubblica totale	P6	6A	
M02	O1 - Spesa pubblica totale			
M02	O3 - Numero di azioni/operazioni sovvenzionate	P2	2A	
M02	O3 - Numero di azioni/operazioni sovvenzionate	P2	2B	
M02	O3 - Numero di azioni/operazioni sovvenzionate	P3	3A	
M02	O3 - Numero di azioni/operazioni sovvenzionate	P4		
M02	O3 - Numero di azioni/operazioni sovvenzionate	P5	5A	
M02	O3 - Numero di azioni/operazioni sovvenzionate	P5	5C	
M02	O3 - Numero di azioni/operazioni sovvenzionate	P5	5D	
M02	O3 - Numero di azioni/operazioni sovvenzionate	P5	5E	
M02	O3 - Numero di azioni/operazioni sovvenzionate	P6	6A	
M02	O3 - Numero di azioni/operazioni sovvenzionate			
M02	O13 - Numero di beneficiari che hanno ricevuto una consulenza	P2	2A	

M02	O13 - Numero di beneficiari che hanno ricevuto una consulenza	P2	2B	
M02	O13 - Numero di beneficiari che hanno ricevuto una consulenza	P3	3A	
M02	O13 - Numero di beneficiari che hanno ricevuto una consulenza	P4		
M02	O13 - Numero di beneficiari che hanno ricevuto una consulenza	P5	5A	
M02	O13 - Numero di beneficiari che hanno ricevuto una consulenza	P5	5C	
M02	O13 - Numero di beneficiari che hanno ricevuto una consulenza	P5	5D	
M02	O13 - Numero di beneficiari che hanno ricevuto una consulenza	P5	5E	
M02	O13 - Numero di beneficiari che hanno ricevuto una consulenza	P6	6A	
M02	O13 - Numero di beneficiari che hanno ricevuto una consulenza			
M02	O14 - Numero di consulenti formati	P2	2A	
M02	O14 - Numero di consulenti formati	P2	2B	
M02	O14 - Numero di consulenti formati	P3	3A	
M02	O14 - Numero di consulenti formati	P4		
M02	O14 - Numero di consulenti formati	P5	5A	
M02	O14 - Numero di consulenti formati	P5	5C	
M02	O14 - Numero di consulenti formati	P5	5D	
M02	O14 - Numero di consulenti formati	P5	5E	
M02	O14 - Numero di consulenti formati	P6	6A	
M02	O14 - Numero di consulenti formati			
M03	O1 - Spesa pubblica totale	P3	3A	
M03	O1 - Spesa pubblica totale			
M04	O1 - Spesa pubblica totale	P2	2A	
M04	O1 - Spesa pubblica totale	P2	2B	
M04	O1 - Spesa pubblica totale	P3	3A	
M04	O1 - Spesa pubblica totale	P4		
M04	O1 - Spesa pubblica totale	P5	5A	
M04	O1 - Spesa pubblica totale	P5	5D	
M04	O1 - Spesa pubblica totale			
M04	O2 - Investimenti totali	P2	2A	
M04	O2 - Investimenti totali	P2	2B	
M04	O2 - Investimenti totali	P3	3A	
M04	O2 - Investimenti totali	P4		
M04	O2 - Investimenti totali	P5	5A	
M04	O2 - Investimenti totali	P5	5D	
M04	O2 - Investimenti totali			
M04	O3 - Numero di azioni/operazioni sovvenzionate	P2	2A	
M04	O3 - Numero di azioni/operazioni sovvenzionate	P2	2B	
M04	O3 - Numero di azioni/operazioni sovvenzionate	P3	3A	
M04	O3 - Numero di azioni/operazioni sovvenzionate	P4		
M04	O3 - Numero di azioni/operazioni sovvenzionate	P5	5A	
M04	O3 - Numero di azioni/operazioni sovvenzionate	P5	5D	

	sovvenzionate			
M04	O3 - Numero di azioni/operazioni sovvenzionate			
M04	O4 - Numero di aziende agricole/beneficiari che hanno fruito di un sostegno	P2	2A	
M04	O4 - Numero di aziende agricole/beneficiari che hanno fruito di un sostegno	P2	2B	
M04	O4 - Numero di aziende agricole/beneficiari che hanno fruito di un sostegno	P3	3A	
M04	O4 - Numero di aziende agricole/beneficiari che hanno fruito di un sostegno	P4		
M04	O4 - Numero di aziende agricole/beneficiari che hanno fruito di un sostegno	P5	5A	
M04	O4 - Numero di aziende agricole/beneficiari che hanno fruito di un sostegno	P5	5D	
M04	O4 - Numero di aziende agricole/beneficiari che hanno fruito di un sostegno			
M04	O8 - Numero di unità di bestiame adulto (UBA) sovvenzionate	P2	2A	
M04	O8 - Numero di unità di bestiame adulto (UBA) sovvenzionate	P2	2B	
M04	O8 - Numero di unità di bestiame adulto (UBA) sovvenzionate	P3	3A	
M04	O8 - Numero di unità di bestiame adulto (UBA) sovvenzionate	P4		
M04	O8 - Numero di unità di bestiame adulto (UBA) sovvenzionate	P5	5A	
M04	O8 - Numero di unità di bestiame adulto (UBA) sovvenzionate	P5	5D	
M04	O8 - Numero di unità di bestiame adulto (UBA) sovvenzionate			
M05	O1 - Spesa pubblica totale	P3	3B	
M05	O1 - Spesa pubblica totale			
M05	O2 - Investimenti totali	P3	3B	
M05	O2 - Investimenti totali			
M05	O4 - Numero di aziende agricole/beneficiari che hanno fruito di un sostegno	P3	3B	
M05	O4 - Numero di aziende agricole/beneficiari che hanno fruito di un sostegno			
M06	O1 - Spesa pubblica totale	P2	2A	
M06	O1 - Spesa pubblica totale	P2	2B	
M06	O1 - Spesa pubblica totale	P6	6A	
M06	O1 - Spesa pubblica totale			
M06	O2 - Investimenti totali	P2	2A	
M06	O2 - Investimenti totali	P2	2B	
M06	O2 - Investimenti totali	P6	6A	
M06	O2 - Investimenti totali			
M06	O3 - Numero di azioni/operazioni sovvenzionate	P2	2A	
M06	O3 - Numero di azioni/operazioni sovvenzionate	P2	2B	
M06	O3 - Numero di azioni/operazioni sovvenzionate	P6	6A	
M06	O3 - Numero di azioni/operazioni sovvenzionate			
M06	O4 - Numero di aziende agricole/beneficiari	P2	2A	

	che hanno fruito di un sostegno			
M06	O4 - Numero di aziende agricole/beneficiari che hanno fruito di un sostegno	P2	2B	
M06	O4 - Numero di aziende agricole/beneficiari che hanno fruito di un sostegno	P6	6A	
M06	O4 - Numero di aziende agricole/beneficiari che hanno fruito di un sostegno			
M07	O1 - Spesa pubblica totale	P4		
M07	O1 - Spesa pubblica totale	P5	5C	
M07	O1 - Spesa pubblica totale	P6	6A	
M07	O1 - Spesa pubblica totale	P6	6C	
M07	O1 - Spesa pubblica totale			
M07	O2 - Investimenti totali	P4		
M07	O2 - Investimenti totali	P5	5C	
M07	O2 - Investimenti totali	P6	6A	
M07	O2 - Investimenti totali	P6	6C	
M07	O2 - Investimenti totali			
M07	O3 - Numero di azioni/operazioni sovvenzionate	P4		
M07	O3 - Numero di azioni/operazioni sovvenzionate	P5	5C	
M07	O3 - Numero di azioni/operazioni sovvenzionate	P6	6A	
M07	O3 - Numero di azioni/operazioni sovvenzionate	P6	6C	
M07	O3 - Numero di azioni/operazioni sovvenzionate			
M07	O15 - Popolazione che beneficia di migliori servizi/infrastrutture (TI o altro)	P4		
M07	O15 - Popolazione che beneficia di migliori servizi/infrastrutture (TI o altro)	P5	5C	
M07	O15 - Popolazione che beneficia di migliori servizi/infrastrutture (TI o altro)	P6	6A	
M07	O15 - Popolazione che beneficia di migliori servizi/infrastrutture (TI o altro)	P6	6C	
M07	O15 - Popolazione che beneficia di migliori servizi/infrastrutture (TI o altro)			
M08	O1 - Spesa pubblica totale	P2	2A	
M08	O1 - Spesa pubblica totale	P4		
M08	O1 - Spesa pubblica totale	P5	5E	
M08	O1 - Spesa pubblica totale			
M09	O1 - Spesa pubblica totale	P3	3A	
M09	O1 - Spesa pubblica totale			
M10	O1 - Spesa pubblica totale	P4		
M10	O1 - Spesa pubblica totale			
M11	O1 - Spesa pubblica totale	P4		
M11	O1 - Spesa pubblica totale			
M13	O1 - Spesa pubblica totale	P4		
M13	O1 - Spesa pubblica totale			
M14	O1 - Spesa pubblica totale	P3	3A	
M14	O1 - Spesa pubblica totale			
M15	O1 - Spesa pubblica totale	P4		
M15	O1 - Spesa pubblica totale			
M16	O1 - Spesa pubblica totale	P2	2A	

M16	O1 - Spesa pubblica totale	P3	3A	
M16	O1 - Spesa pubblica totale	P4		
M16	O1 - Spesa pubblica totale	P5	5A	
M16	O1 - Spesa pubblica totale	P5	5C	
M16	O1 - Spesa pubblica totale	P5	5D	
M16	O1 - Spesa pubblica totale	P5	5E	
M16	O1 - Spesa pubblica totale	P6	6A	
M16	O1 - Spesa pubblica totale			
M16	O9 - Numero di aziende agricole che partecipano a regimi sovvenzionati	P2	2A	
M16	O9 - Numero di aziende agricole che partecipano a regimi sovvenzionati	P3	3A	
M16	O9 - Numero di aziende agricole che partecipano a regimi sovvenzionati	P4		
M16	O9 - Numero di aziende agricole che partecipano a regimi sovvenzionati	P5	5A	
M16	O9 - Numero di aziende agricole che partecipano a regimi sovvenzionati	P5	5C	
M16	O9 - Numero di aziende agricole che partecipano a regimi sovvenzionati	P5	5D	
M16	O9 - Numero di aziende agricole che partecipano a regimi sovvenzionati	P5	5E	
M16	O9 - Numero di aziende agricole che partecipano a regimi sovvenzionati	P6	6A	
M16	O9 - Numero di aziende agricole che partecipano a regimi sovvenzionati			
M16	O16 - Numero di gruppi PEI finanziati, numero di interventi PEI finanziati e numero e tipologia dei partner nei gruppi PEI	P2	2A	
M16	O16 - Numero di gruppi PEI finanziati, numero di interventi PEI finanziati e numero e tipologia dei partner nei gruppi PEI	P3	3A	
M16	O16 - Numero di gruppi PEI finanziati, numero di interventi PEI finanziati e numero e tipologia dei partner nei gruppi PEI	P4		
M16	O16 - Numero di gruppi PEI finanziati, numero di interventi PEI finanziati e numero e tipologia dei partner nei gruppi PEI	P5	5A	
M16	O16 - Numero di gruppi PEI finanziati, numero di interventi PEI finanziati e numero e tipologia dei partner nei gruppi PEI	P5	5C	
M16	O16 - Numero di gruppi PEI finanziati, numero di interventi PEI finanziati e numero e tipologia dei partner nei gruppi PEI	P5	5D	
M16	O16 - Numero di gruppi PEI finanziati, numero di interventi PEI finanziati e numero e tipologia dei partner nei gruppi PEI	P5	5E	
M16	O16 - Numero di gruppi PEI finanziati, numero di interventi PEI finanziati e numero e tipologia dei partner nei gruppi PEI	P6	6A	
M16	O16 - Numero di gruppi PEI finanziati, numero di interventi PEI finanziati e numero e tipologia dei partner nei gruppi PEI			
M16	O17 - Numero di azioni di cooperazione finanziate (diverse dal PEI)	P2	2A	
M16	O17 - Numero di azioni di cooperazione finanziate (diverse dal PEI)	P3	3A	
M16	O17 - Numero di azioni di cooperazione finanziate (diverse dal PEI)	P4		

M16	O17 - Numero di azioni di cooperazione finanziate (diverse dal PEI)	P5	5A	
M16	O17 - Numero di azioni di cooperazione finanziate (diverse dal PEI)	P5	5C	
M16	O17 - Numero di azioni di cooperazione finanziate (diverse dal PEI)	P5	5D	
M16	O17 - Numero di azioni di cooperazione finanziate (diverse dal PEI)	P5	5E	
M16	O17 - Numero di azioni di cooperazione finanziate (diverse dal PEI)	P6	6A	
M16	O17 - Numero di azioni di cooperazione finanziate (diverse dal PEI)			
M19	O1 - Spesa pubblica totale	P6	6B	
M19	O1 - Spesa pubblica totale			
M21	O1 - Spesa pubblica totale	P2	2A	9.244.499,01
M21	O1 - Spesa pubblica totale			9.244.499,01
M21	O4 - Numero di aziende agricole/beneficiari che hanno fruito di un sostegno	P2	2A	1.340,00
M21	O4 - Numero di aziende agricole/beneficiari che hanno fruito di un sostegno			1.340,00
M20	O1 - Spesa pubblica totale			

Tabella C2.6: monitoraggio delle operazioni finanziate a sostegno dell'attenuazione dell'impatto dell'invasione russa dell'Ucraina e delle azioni a favore della ripresa (articolo 14 modificato del regolamento (UE) n. 808/2014) – CUMULATIVO

Misura	Indicatore	Priorità	Aspetto specifico	Cumulativo 2014-2024
M01	O1 - Spesa pubblica totale	P2	2A	
M01	O1 - Spesa pubblica totale	P2	2B	
M01	O1 - Spesa pubblica totale	P3	3A	
M01	O1 - Spesa pubblica totale	P4		
M01	O1 - Spesa pubblica totale	P5	5A	
M01	O1 - Spesa pubblica totale	P5	5C	
M01	O1 - Spesa pubblica totale	P5	5D	
M01	O1 - Spesa pubblica totale	P5	5E	
M01	O1 - Spesa pubblica totale	P6	6A	
M01	O1 - Spesa pubblica totale	P6	6C	
M01	O1 - Spesa pubblica totale			
M02	O1 - Spesa pubblica totale	P2	2A	
M02	O1 - Spesa pubblica totale	P2	2B	
M02	O1 - Spesa pubblica totale	P3	3A	
M02	O1 - Spesa pubblica totale	P4		
M02	O1 - Spesa pubblica totale	P5	5A	
M02	O1 - Spesa pubblica totale	P5	5C	
M02	O1 - Spesa pubblica totale	P5	5D	
M02	O1 - Spesa pubblica totale	P5	5E	
M02	O1 - Spesa pubblica totale	P6	6A	
M02	O1 - Spesa pubblica totale			
M03	O1 - Spesa pubblica totale	P3	3A	
M03	O1 - Spesa pubblica totale			
M04	O1 - Spesa pubblica totale	P2	2A	
M04	O1 - Spesa pubblica totale	P2	2B	
M04	O1 - Spesa pubblica totale	P3	3A	
M04	O1 - Spesa pubblica totale	P4		
M04	O1 - Spesa pubblica totale	P5	5A	
M04	O1 - Spesa pubblica totale	P5	5D	
M04	O1 - Spesa pubblica totale			
M04	O2 - Investimenti totali	P2	2A	
M04	O2 - Investimenti totali	P2	2B	
M04	O2 - Investimenti totali	P3	3A	
M04	O2 - Investimenti totali	P4		
M04	O2 - Investimenti totali	P5	5A	
M04	O2 - Investimenti totali	P5	5D	
M04	O2 - Investimenti totali			
M04	O3 - Numero di azioni/operazioni sovvenzionate	P2	2A	
M04	O3 - Numero di azioni/operazioni sovvenzionate	P2	2B	
M04	O3 - Numero di azioni/operazioni sovvenzionate	P3	3A	
M04	O3 - Numero di azioni/operazioni sovvenzionate	P4		
M04	O3 - Numero di azioni/operazioni	P5	5A	

	sovvenzionate			
M04	O3 - Numero di azioni/operazioni sovvenzionate	P5	5D	
M04	O3 - Numero di azioni/operazioni sovvenzionate			
M04	O4 - Numero di aziende agricole/beneficiari che hanno fruito di un sostegno	P2	2A	
M04	O4 - Numero di aziende agricole/beneficiari che hanno fruito di un sostegno	P2	2B	
M04	O4 - Numero di aziende agricole/beneficiari che hanno fruito di un sostegno	P3	3A	
M04	O4 - Numero di aziende agricole/beneficiari che hanno fruito di un sostegno	P4		
M04	O4 - Numero di aziende agricole/beneficiari che hanno fruito di un sostegno	P5	5A	
M04	O4 - Numero di aziende agricole/beneficiari che hanno fruito di un sostegno	P5	5D	
M04	O4 - Numero di aziende agricole/beneficiari che hanno fruito di un sostegno			
M05	O1 - Spesa pubblica totale	P3	3B	
M05	O1 - Spesa pubblica totale			
M05	O2 - Investimenti totali	P3	3B	
M05	O2 - Investimenti totali			
M05	O4 - Numero di aziende agricole/beneficiari che hanno fruito di un sostegno	P3	3B	
M05	O4 - Numero di aziende agricole/beneficiari che hanno fruito di un sostegno			
M06	O1 - Spesa pubblica totale	P2	2A	
M06	O1 - Spesa pubblica totale	P2	2B	
M06	O1 - Spesa pubblica totale	P6	6A	
M06	O1 - Spesa pubblica totale			
M06	O2 - Investimenti totali	P2	2A	
M06	O2 - Investimenti totali	P2	2B	
M06	O2 - Investimenti totali	P6	6A	
M06	O2 - Investimenti totali			
M06	O3 - Numero di azioni/operazioni sovvenzionate	P2	2A	
M06	O3 - Numero di azioni/operazioni sovvenzionate	P2	2B	
M06	O3 - Numero di azioni/operazioni sovvenzionate	P6	6A	
M06	O3 - Numero di azioni/operazioni sovvenzionate			
M07	O1 - Spesa pubblica totale	P4		
M07	O1 - Spesa pubblica totale	P5	5C	
M07	O1 - Spesa pubblica totale	P6	6A	
M07	O1 - Spesa pubblica totale	P6	6C	
M07	O1 - Spesa pubblica totale			
M07	O2 - Investimenti totali	P4		
M07	O2 - Investimenti totali	P5	5C	
M07	O2 - Investimenti totali	P6	6A	
M07	O2 - Investimenti totali	P6	6C	
M07	O2 - Investimenti totali			
M07	O3 - Numero di azioni/operazioni	P4		

	sovvenzionate			
M07	O3 - Numero di azioni/operazioni sovvenzionate	P5	5C	
M07	O3 - Numero di azioni/operazioni sovvenzionate	P6	6A	
M07	O3 - Numero di azioni/operazioni sovvenzionate	P6	6C	
M07	O3 - Numero di azioni/operazioni sovvenzionate			
M08	O1 - Spesa pubblica totale	P2	2A	
M08	O1 - Spesa pubblica totale	P4		
M08	O1 - Spesa pubblica totale	P5	5E	
M08	O1 - Spesa pubblica totale			
M08	O2 - Investimenti totali	P2	2A	
M08	O2 - Investimenti totali	P4		
M08	O2 - Investimenti totali	P5	5E	
M08	O2 - Investimenti totali			
M08	O3 - Numero di azioni/operazioni sovvenzionate	P2	2A	
M08	O3 - Numero di azioni/operazioni sovvenzionate	P4		
M08	O3 - Numero di azioni/operazioni sovvenzionate	P5	5E	
M08	O3 - Numero di azioni/operazioni sovvenzionate			
M09	O1 - Spesa pubblica totale	P3	3A	
M09	O1 - Spesa pubblica totale			
M10	O1 - Spesa pubblica totale	P4		
M10	O1 - Spesa pubblica totale			
M11	O1 - Spesa pubblica totale	P4		
M11	O1 - Spesa pubblica totale			
M13	O1 - Spesa pubblica totale	P4		
M13	O1 - Spesa pubblica totale			
M14	O1 - Spesa pubblica totale	P3	3A	
M14	O1 - Spesa pubblica totale			
M15	O1 - Spesa pubblica totale	P4		
M15	O1 - Spesa pubblica totale			
M16	O1 - Spesa pubblica totale	P2	2A	
M16	O1 - Spesa pubblica totale	P3	3A	
M16	O1 - Spesa pubblica totale	P4		
M16	O1 - Spesa pubblica totale	P5	5A	
M16	O1 - Spesa pubblica totale	P5	5C	
M16	O1 - Spesa pubblica totale	P5	5D	
M16	O1 - Spesa pubblica totale	P5	5E	
M16	O1 - Spesa pubblica totale	P6	6A	
M16	O1 - Spesa pubblica totale			
M19	O1 - Spesa pubblica totale	P6	6B	
M19	O1 - Spesa pubblica totale			
M21	O1 - Spesa pubblica totale	P2	2A	
M21	O1 - Spesa pubblica totale			
M21	O4 - Numero di aziende agricole/beneficiari che hanno fruito di un sostegno	P2	2A	
M21	O4 - Numero di aziende agricole/beneficiari che hanno fruito di un			

	sostegno			
M22	O1 - Spesa pubblica totale	P2	2A	17.002.893,67
M22	O1 - Spesa pubblica totale			17.002.893,67
M22	O4 - Numero di aziende agricole/beneficiari che hanno fruito di un sostegno	P2	2A	11.914,00
M22	O4 - Numero di aziende agricole/beneficiari che hanno fruito di un sostegno			11.914,00
M20	O1 - Spesa pubblica totale			

1.d) Tabella D: Progressi rispetto agli obiettivi

Operazioni approvate

Priorità	Aspetto specifico	Indicatore	Misura	Sottomisura	Sulla base delle operazioni approvate (Cumulativamente 2014-2024)
P2	2A	O4 - Numero di aziende agricole/beneficiari che hanno fruito di un sostegno	M04	M04.1	1.197,00
P2	2B	O4 - Numero di aziende agricole/beneficiari che hanno fruito di un sostegno	M04	M04.1	1.407,00
P2	2B	O4 - Numero di aziende agricole/beneficiari che hanno fruito di un sostegno	M06	M06.1	2.000,00
P3	3A	O4 - Numero di aziende agricole/beneficiari che hanno fruito di un sostegno	M03		387,00
P3	3A	O9 - Numero di aziende agricole che partecipano a regimi sovvenzionati	M09		210,00
P3	3A	O9 - Numero di aziende agricole che partecipano a regimi sovvenzionati	M16	M16.4	28,00
P5	5B	O2 - Investimenti totali	M04		
P5	5B	O2 - Investimenti totali	M07		
P5	5C	O2 - Investimenti totali	M04		
P5	5C	O2 - Investimenti totali	M06		
P5	5C	O2 - Investimenti totali	M07		8.064.816,86
P5	5C	O2 - Investimenti totali	M08	M08.6	

Target finali realizzati

Priorità	Aspetto specifico	Indicatore	Dimensione 1	Sulla base del target finale realizzato completato *
P1	1A	T1: percentuale di spesa a norma degli articoli 14, 15 e 35 del regolamento (UE) n. 1305/2013 in relazione alla spesa totale per il PSR (aspetto specifico 1A)		0,99
P1	1B	T2: numero totale di operazioni di cooperazione sovvenzionate nel quadro della misura di cooperazione [articolo 35 del regolamento (UE) n. 1305/2013] (gruppi, reti/poli, progetti pilota...) (aspetto specifico 1B)		96,00
P1	1C	T3: numero totale di partecipanti formati a norma dell'articolo 14 del regolamento (UE) n. 1305/2013 (aspetto specifico 1C)		11.641,00
P2	2A	Numero di aziende agricole che fruiscono del sostegno del PSR per investimenti di ristrutturazione e ammodernamento (aspetto specifico 2A)		1.189,00
P2	2A	R1 / T4: percentuale di aziende agricole che fruiscono del sostegno del PSR per investimenti di ristrutturazione e ammodernamento (aspetto specifico 2A)		0,87
P2	2B	R3 / T5: percentuale di aziende agricole che attuano un piano di sviluppo/investimenti per i giovani agricoltori con il sostegno del PSR (aspetto specifico 2B)		1,15
P3	3A	R4 / T6: percentuale di aziende agricole che ricevono un sostegno per la partecipazione a regimi di qualità, mercati locali e filiere corte, nonché ad associazioni/organizzazioni di produttori (aspetto specifico 3A)		0,49
P3	3B	R5 / T7: percentuale di aziende agricole che partecipano a regimi di gestione del rischio (aspetto specifico 3B)		0,03
P4	4A	Foreste/altre superfici boschive oggetto di contratti di gestione in sostegno della biodiversità (ha) (aspetto specifico 4A)		48.367,67
P4	4A	R6 / T8: percentuale di foreste/altre superfici boschive oggetto di contratti di gestione a sostegno della biodiversità (aspetto specifico 4A)		10,87
P4	4A	Terreni agricoli oggetto di contratti di gestione a sostegno della biodiversità e/o dei paesaggi (ha) (aspetto specifico 4A)		109.285,72
P4	4A	R7 / T9: percentuale di terreni agricoli oggetto di contratti di gestione a sostegno della biodiversità e/o dei paesaggi (aspetto specifico 4A)		19,89
P4	4B	Terreni agricoli oggetto di contratti di gestione volti a migliorare la gestione idrica (ha) (aspetto specifico 4B)		109.285,72
P4	4B	R8 / T10: percentuale di terreni agricoli oggetto di contratti di gestione volti a migliorare la gestione idrica (aspetto specifico 4B)		19,89
P4	4B	Terreni boschivi oggetto di contratti di gestione volti a migliorare la gestione idrica (ha) (aspetto specifico 4B)		48.364,67
P4	4B	R9 / T11: percentuale di terreni boschivi		10,87

		oggetto di contratti di gestione volti a migliorare la gestione idrica (aspetto specifico 4B)		
P4	4C	Terreni agricoli oggetto di contratti di gestione volti a migliorare la gestione del suolo e/o a prevenire l'erosione del suolo (ha) (aspetto specifico 4C)		109.285,72
P4	4C	R10 / T12: percentuale di terreni agricoli oggetto di contratti di gestione volti a migliorare la gestione del suolo e/o a prevenire l'erosione del suolo (aspetto specifico 4C)		19,89
P4	4C	Terreni boschivi oggetto di contratti di gestione volti a migliorare la gestione del suolo e/o a prevenire l'erosione del suolo (ha) (aspetto specifico 4C)		48.364,67
P4	4C	R11 / T13: percentuale di terreni boschivi oggetto di contratti di gestione volti a migliorare la gestione del suolo e/o a prevenire l'erosione del suolo (aspetto specifico 4C)		10,87
P5	5A	R12 / T14: percentuale di terreni irrigui che passano a sistemi di irrigazione più efficienti (aspetto specifico 5A)		5,88
P5	5B	T15: totale degli investimenti per l'efficienza energetica (aspetto specifico 5B)		
P5	5C	T16: totale degli investimenti nella produzione di energia rinnovabile (aspetto specifico 5C)		6.647.485,49
P5	5D	R16 / T17: percentuale di UBA interessata da investimenti nella gestione dell'allevamento miranti a ridurre le emissioni di GHG e/o ammoniaca (aspetto specifico 5D)		3,37
P5	5D	Terreni agricoli oggetto di contratti di gestione miranti a ridurre le emissioni di GHG e/o ammoniaca (ha) (aspetto specifico 5D)		0,00
P5	5D	R17 / T18: percentuale di terreni agricoli oggetto di contratti di gestione miranti a ridurre le emissioni di GHG e/o ammoniaca (aspetto specifico 5D)		0,00
P5	5E	Terreni agricoli e forestali gestiti in maniera tale da promuovere il sequestro e la conservazione del carbonio (ha) (aspetto specifico 5E)		160,44
P5	5E	R20 / T19: percentuale di terreni agricoli e forestali oggetto di contratti di gestione che contribuiscono al sequestro e alla conservazione del carbonio (aspetto specifico 5E)		0,02
P6	6A	R21 / T20: posti di lavoro creati nell'ambito dei progetti finanziati (aspetto specifico 6A)	Donne	260,20
P6	6A	R21 / T20: posti di lavoro creati nell'ambito dei progetti finanziati (aspetto specifico 6A)	Uomini	143,80
P6	6B	R22 / T21: percentuale di popolazione rurale interessata da strategie di sviluppo locale (aspetto specifico 6B)		85,59
P6	6B	Popolazione netta che beneficia di migliori servizi		0,00
P6	6B	R23 / T22: percentuale di popolazione rurale che beneficia di migliori servizi/infrastrutture (aspetto specifico		0,00

		6B)		
P6	6B	R24 / T23: posti di lavoro creati nell'ambito dei progetti finanziati (LEADER) (aspetto specifico 6B)	Donne	180,00
P6	6B	R24 / T23: posti di lavoro creati nell'ambito dei progetti finanziati (LEADER) (aspetto specifico 6B)	Uomini	62,00
P6	6C	Popolazione netta che beneficia di migliori servizi		102.153,00
P6	6C	R25 / T24: percentuale di popolazione rurale che beneficia di servizi/infrastrutture nuovi o migliorati (TIC) (aspetto specifico 6C)		5,56

1.e) Tabella E: Monitoraggio delle misure transitorie - DATI ANNUALI

Misura	Misura (codice) a norma del regolamento (CE) n. 1698/2005 (MS = misura sospesa)	Spesa pubblica totale (in EUR)
M01	331, 111	
M02	114, 115	
M03	132, 133	
M04	216, 121, 125, 123	398.548,48
M05	126	
M06	112, 141, 311,312,313	9.073,51
M07	321, 322, 323	
M08	221, 222, 223, 226, 227, 122, 123	301.908,41
M09	142	
M10	214	
M11	214	783,41
M12	213, 224	
M13	211, 212	2.114,17
M14	215	
M15	225	
M16	124	
M19	411, 412, 413, 421, 431	
	DM 113	
	DM 131	
	DM 341	

1.f) Tabella F: Conseguimento degli indicatori del quadro di riferimento dell'efficacia dell'attuazione

Tabella F1: Indicatori del quadro di riferimento dell'efficacia dell'attuazione

Applicable	Priorità	Indicatore	Indicatori del quadro di riferimento dell'efficacia dell'attuazione realizzati (Anno 2024)* (A)	Aggiustamento "top-up" (B)	ADEGUAMENTO EURI (C)	tasso di realizzazione calcolato (ANNO 2024)** (D)=(A-B-C)/E	Obiettivo 2025 (dal PSR) (E)
X	P2	Spesa pubblica totale P2 (in EUR)	520.006.921,20	827.104,46	9.561.000,00	82.17%	620.212.184,97
X	P2	Numero di aziende agricole che beneficiano di un sostegno del PSR per gli investimenti nella ristrutturazione o nell'ammodernamento (settore prioritario 2A) + aziende con piano di sviluppo aziendale/investimenti per giovani agricoltori sovvenzionati dal PSR (aspetto specifico 2B)	2.733,00		321,00	94.22%	2.560,00
X	P3	Spesa pubblica totale P3 (in EUR)	180.481.699,13	2.124.316,60	1.997.879,99	85.93%	205.226.956,21
X	P3	Numero di aziende agricole sovvenzionate che ricevono un sostegno per la partecipazione a regimi di qualità, mercati locali/filiere corte, nonché	666,00			95.28%	699,00

		ad associazioni/organizzazioni di produttori (aspetto specifico 3A)					
X	P3	Numero di aziende agricole che partecipano a regimi di gestione del rischio (aspetto specifico 3B)	40,00	21,00		95%	20,00
X	P4	Spesa pubblica totale P4 (in EUR)	994.913.706,61	0,00	31.547.231,04	92.17%	1.045.164.888,82
X	P4	Terreni agricoli oggetto di contratti di gestione che contribuiscono alla biodiversità (ha) (aspetto specifico 4A) + miglioramento della gestione idrica (ha) (aspetto specifico 4B) + migliore gestione del suolo e prevenzione dell'erosione del suolo (ha) (aspetto specifico 4C)	111.420,23			103.15%	108.017,02
X	P5	Spesa pubblica totale P5 (in EUR)	43.956.698,96			50.9%	86.365.101,94
X	P5	Numero di operazioni di investimenti destinati al risparmio e all'efficienza energetica (aspetto specifico 5B) + nella produzione di energia rinnovabile (aspetto	15,00			93.75%	16,00

		specifico 5C)					
X	P5	Terreni agricoli e forestali gestiti in maniera tale da promuovere il sequestro e la conservazione del carbonio (ha) (aspetto specifico 5E) + terreni agricoli oggetto di contratti di gestione mirati a ridurre le emissioni di GHG e/o ammoniaca (ha) (aspetto specifico 5D) + terreni irrigui cui si applicano sistemi di irrigazione più efficienti (ha) (aspetto specifico 5A)	5.180,28			226.51%	2.287,00
X	P6	Numero di operazioni sovvenzionate per migliorare le infrastrutture e i servizi di base nelle zone rurali (aspetti specifici 6B e 6C)	1,00			100%	1,00
X	P6	Spesa pubblica totale P6 (in EUR)	181.996.545,43			67.49%	269.683.851,37
X	P6	Popolazione coperta dai GAL (aspetto specifico 6B)	1.571.563,00			100%	1.571.536,00

Tabella F2: Indicatori alternativi del quadro di riferimento dell'efficacia dell'attuazione

Applicable	Priorità	Indicatore	Indicatori del quadro di riferimento dell'efficacia dell'attuazione realizzati (Anno 2024)* (A)	Aggiustamento "top-up" (B)	ADEGUAMENTO EURI (C)	tasso di realizzazione calcolato (ANNO 2024)** (D)=(A-B-C)/E	Obiettivo 2025 (dal PSR) (E)
X	P3	O.3 Number of actions/operations supported (art. 17) sottomisura 4.2	124,00		19,00	83.33%	126,00
X	P3	O.4 numero di aziende che hanno ricevuto un sostegno - Misura 14	1.112,00			158.86%	700,00
X	P4	O.5 Area totale sotto contratto sottomisura 13.1	173.359,37			106.9%	162.172,57
X	P6	O.4 numero di beneficiari supportati/imprese supportate (tipologie 6.2.1 + 6.4.2)	432,00			98.18%	440,00
X	P6	Stato della procedura di implementazione nella focus area 6C: aggiudicazione	1,00			100%	1,00

		gara d'appalto					
--	--	----------------	--	--	--	--	--

1.g) Tabella G: Indicatori specifici del programma

Tabella G1: Tabella degli obiettivi specifici

RDP

Codice	Nome dell'indicatore di obiettivo	Aspetto specifico	Unità	Valore obiettivo 2025	Realizzati 2024	Osservazioni
TS1	TS1 -% siti Natura 2000 in area B, C e D coperti dai Piani di Gestione	4A	%	100,00	92,00	
TS2	TS2 -% imprese agroalimentari supportate dalla M 4.2	3A	%	3,34	2,97	

AIR

Nessun indicatore di target finale specifico definito

Tabella G2: Tabella dei risultati specifici

RDP

Nessun indicatore di output specifico definito

AIR

Nessun indicatore di output specifico definito

2. LEGENDA

Priorità/Aspetto specifico

P1: Promuovere il trasferimento di conoscenze e l'innovazione nel settore agricolo e forestale e nelle zone rurali
1A) Stimolare l'innovazione, la cooperazione e lo sviluppo della base di conoscenze nelle zone rurali
1B) Rinsaldare i nessi tra agricoltura, produzione alimentare e silvicoltura, da un lato, e ricerca e innovazione, dall'altro, anche al fine di migliorare la gestione e le prestazioni ambientali
1C) Incoraggiare l'apprendimento lungo tutto l'arco della vita e la formazione professionale nel settore agricolo e forestale
P2: potenziare in tutte le regioni la redditività delle aziende agricole e la competitività dell'agricoltura in tutte le sue forme e promuovere tecnologie innovative per le aziende agricole e la gestione sostenibile delle foreste
2A) Migliorare le prestazioni economiche di tutte le aziende agricole e incoraggiare la ristrutturazione e l'ammodernamento delle aziende agricole, in particolare per aumentare la quota di mercato e l'orientamento al mercato nonché la diversificazione delle attività
2B) Favorire l'ingresso di agricoltori adeguatamente qualificati nel settore agricolo e, in particolare, il ricambio generazionale
P3: promuovere l'organizzazione della filiera agroalimentare, compresa la trasformazione e la commercializzazione dei prodotti agricoli, il benessere degli animali e la gestione dei rischi nel settore agricolo
3A) Migliorare la competitività dei produttori primari integrandoli meglio nella filiera agroalimentare attraverso i regimi di qualità, la creazione di un valore aggiunto per i prodotti agricoli, la promozione dei prodotti nei mercati locali, le filiere corte, le associazioni e organizzazioni di produttori e le organizzazioni interprofessionali
3B) Sostenere la prevenzione e la gestione dei rischi aziendali
P4: Preservare, ripristinare e valorizzare gli ecosistemi connessi all'agricoltura e alla silvicoltura
4A) Salvaguardia, ripristino e miglioramento della biodiversità, compreso nelle zone Natura 2000 e nelle zone soggette a vincoli naturali o ad altri vincoli specifici, nell'agricoltura ad alto valore naturalistico, nonché dell'assetto paesaggistico dell'Europa
4B) Migliore gestione delle risorse idriche, compresa la gestione dei fertilizzanti e dei pesticidi
4C) Prevenzione dell'erosione dei suoli e migliore gestione degli stessi
P5: Incentivare l'uso efficiente delle risorse e il passaggio a un'economia a basse emissioni di carbonio e resiliente al clima nel settore agroalimentare e forestale
5A) Rendere più efficiente l'uso dell'acqua nell'agricoltura
5B) Rendere più efficiente l'uso dell'energia nell'agricoltura e nell'industria alimentare
5C) Favorire l'approvvigionamento e l'utilizzo di fonti di energia rinnovabili, sottoprodotti, materiali di scarto e residui e altre materie grezze non alimentari ai fini della bioeconomia
5D) Ridurre le emissioni di gas a effetto serra e di ammoniaca prodotte dall'agricoltura
5E) Promuovere la conservazione e il sequestro del carbonio nel settore agricolo e forestale
P6: adoperarsi per l'inclusione sociale, la riduzione della povertà e lo sviluppo economico nelle zone rurali
6A) Favorire la diversificazione, la creazione e lo sviluppo di piccole imprese nonché dell'occupazione
6B) Stimolare lo sviluppo locale nelle zone rurali
6C) Promuovere l'accessibilità, l'uso e la qualità delle tecnologie dell'informazione e della comunicazione (TIC) nelle zone rurali

Misura/Sottomisura

M01 - Trasferimento di conoscenze e azioni di informazione (art. 14)
M1.1 - sostegno ad azioni di formazione professionale e acquisizione di competenze
M1.2 - Sostegno ad attività dimostrative e azioni di informazione
M1.3 - sostegno a scambi interaziendali di breve durata nel settore agricolo e forestale, nonché a visite di aziende agricole e forestali
M02 - Servizi di consulenza, di sostituzione e di assistenza alla gestione delle aziende agricole (art. 15)
M2.1 - sostegno allo scopo di aiutare gli aventi diritto ad avvalersi di servizi di consulenza
M2.2 - sostegno per l'avviamento di servizi di consulenza aziendale, di sostituzione e di assistenza alla gestione delle aziende agricole, nonché di servizi di consulenza forestale
M2.3 - sostegno alla formazione dei consulenti
M03 - Regimi di qualità dei prodotti agricoli e alimentari (art. 16)
M3.1 - Sostegno alla nuova adesione a regimi di qualità
M3.2 - sostegno per attività di informazione e promozione, svolte da associazioni di produttori nel mercato interno
M04 - Investimenti in immobilizzazioni materiali (art. 17)
M4.1 - sostegno a investimenti nelle aziende agricole
M4.2 - sostegno a investimenti a favore della trasformazione/commercializzazione e/o dello sviluppo dei prodotti agricoli
M4.3 - Sostegno a investimenti nell'infrastruttura necessaria allo sviluppo, all'ammodernamento e all'adeguamento dell'agricoltura e della silvicoltura
M4.4 - sostegno a investimenti non produttivi connessi all'adempimento degli obiettivi agro-climatico-ambientali
M05 - Ripristino del potenziale produttivo agricolo danneggiato da calamità naturali e da eventi catastrofici e introduzione di adeguate misure di prevenzione (articolo 18)
M5.1 - sostegno a investimenti in azioni di prevenzione volte a ridurre le conseguenze di probabili calamità naturali, avversità atmosferiche ed eventi catastrofici
M5.2 - sostegno a investimenti per il ripristino dei terreni agricoli e del potenziale produttivo danneggiati da calamità naturali, avversità atmosferiche ed eventi catastrofici
M06 - Sviluppo delle aziende agricole e delle imprese (art. 19)
M6.1 - aiuti all'avviamento di imprese per i giovani agricoltori
M6.2 - Aiuti all'avviamento di attività imprenditoriali per attività extra-agricole nelle zone rurali
M6.3 - Aiuti all'avviamento di attività imprenditoriali per lo sviluppo delle piccole aziende agricole
M6.4 - sostegno a investimenti nella creazione e nello sviluppo di attività extra-agricole
M6.5 - pagamenti agli agricoltori ammissibili al regime per i piccoli agricoltori che cedono permanentemente la propria azienda ad un altro agricoltore
M07 - Servizi di base e rinnovamento dei villaggi nelle zone rurali (Art. 20)
M7.1 - sostegno per la stesura e l'aggiornamento di piani di sviluppo dei comuni e dei villaggi situati nelle zone rurali e dei servizi comunali di base, nonché di piani di tutela e di gestione dei siti N2000 e di altre zone ad alto valore naturalistico
M7.2 - sostegno a investimenti finalizzati alla creazione, al miglioramento o all'espansione di ogni tipo di infrastrutture su piccola scala, compresi gli investimenti nelle energie rinnovabili e nel risparmio energetico
M7.3 - sostegno per l'installazione, il miglioramento e l'espansione di infrastrutture a banda larga e di infrastrutture passive per la banda larga, nonché la fornitura di accesso alla banda larga e ai servizi di pubblica amministrazione online;
M7.4 - sostegno a investimenti finalizzati all'introduzione, al miglioramento o all'espansione di servizi di base a livello

locale per la popolazione rurale, comprese le attività culturali e ricreative, e della relativa infrastruttura
M7.5 - sostegno a investimenti di fruizione pubblica in infrastrutture ricreative, informazioni turistiche e infrastrutture turistiche su piccola scala
M7.6 - sostegno per studi/investimenti relativi alla manutenzione, al restauro e alla riqualificazione del patrimonio culturale e naturale dei villaggi, del paesaggio rurale e dei siti ad alto valore naturalistico, compresi gli aspetti socioeconomici di tali attività, nonché azioni di sensibilizzazione in materia di ambiente
M7.7 - sostegno a investimenti finalizzati alla rilocalizzazione di attività e alla riconversione di fabbricati o altri impianti situati all'interno o nelle vicinanze di centri rurali, al fine di migliorare la qualità della vita o i parametri ambientali del territorio interessato
M7.8 - Altri
M08 - Investimenti nello sviluppo delle aree forestali e nel miglioramento della redditività delle foreste (articoli da 21 a 26)
M8.1 - sostegno alla forestazione/all'imboschimento
M8.2 - Sostegno per l'impianto e il mantenimento di sistemi agroforestali
M8.3 - Sostegno alla prevenzione dei danni arrecati alle foreste da incendi, calamità naturali ed eventi catastrofici
M8.4 - Sostegno al ripristino delle foreste danneggiate da incendi, calamità naturali ed eventi catastrofici
M8.5 Sostegno agli investimenti destinati ad accrescere la resilienza e il pregio ambientale degli ecosistemi forestali
M8.6 - Sostegno agli investimenti in tecnologie silvicole e nella trasformazione, mobilitazione e commercializzazione dei prodotti delle foreste
M09 - Costituzione di associazioni e organizzazioni di produttori (art. 27)
M9.1 - costituzione di associazioni e organizzazioni di produttori nei settori agricolo e forestale
M10 - Pagamenti agro-climatico-ambientali (art. 28)
M10.1 - pagamento per impegni agro-climatico-ambientali
M10.2 - sostegno per la conservazione, l'uso e lo sviluppo sostenibili delle risorse genetiche in agricoltura
M11 - Agricoltura biologica (art. 29)
M11.1 - pagamento al fine di adottare pratiche e metodi di produzione biologica
M11.2 - pagamento al fine di mantenere pratiche e metodi di produzione biologica
M12 - Indennità Natura 2000 e indennità connesse alla direttiva quadro sulle acque (art. 30)
M12.1 - pagamento compensativo per le zone agricole Natura 2000
M12.2 - pagamento compensativo per le zone forestali Natura 2000
M12.3 - pagamento compensativo per le zone agricole incluse nei piani di gestione dei bacini idrografici
M13 - Indennità a favore delle zone soggette a vincoli naturali o ad altri vincoli specifici (art. 31)
M13.1 - pagamento compensativo per le zone montane
M13.2 - Pagamento compensativo per altre zone soggette a vincoli naturali significativi
M13.3 - Pagamento compensativo per altre zone soggette a vincoli specifici
M14 - Benessere degli animali (articolo 33)
M14.1 - Pagamento per il benessere degli animali
M15 - Servizi silvo-climatico-ambientali e salvaguardia della foresta (art. 34)
M15.1 - pagamento per impegni silvo-ambientali e impegni in materia di clima
M15.2 - Sostegno per la salvaguardia e la valorizzazione delle risorse genetiche forestali
M16 - Cooperazione (art. 35)

M16.0 - Altri
M16.1 - sostegno per la costituzione e la gestione dei gruppi operativi del PEI in materia di produttività e sostenibilità dell'agricoltura
M16.2 - Sostegno a progetti pilota e allo sviluppo di nuovi prodotti, pratiche, processi e tecnologie
M16.3 - (altro) cooperazione tra piccoli operatori per organizzare processi di lavoro in comune e condividere impianti e risorse, nonché per lo sviluppo/la commercializzazione del turismo
M16.4 - Sostegno alla cooperazione di filiera, sia orizzontale che verticale, per la creazione e lo sviluppo di filiere corte e mercati locali e sostegno ad attività promozionali a raggio locale connesse allo sviluppo delle filiere corte e dei mercati locali
M16.5 Sostegno per azioni congiunte per la mitigazione del cambiamento climatico e l'adattamento ad esso e sostegno per approcci comuni ai progetti e alle pratiche ambientali in corso
M16.6 - sostegno alla cooperazione di filiera per l'approvvigionamento sostenibile di biomasse da utilizzare nella produzione di alimenti e di energia e nei processi industriali
M16.7 - sostegno per strategie di sviluppo locale di tipo non partecipativo
M16.8 - sostegno alla stesura di piani di gestione forestale o di strumenti equivalenti
M16.9 - sostegno per la diversificazione delle attività agricole in attività riguardanti l'assistenza sanitaria, l'integrazione sociale, l'agricoltura sostenuta dalla comunità e l'educazione ambientale e alimentare
M17 - Gestione del rischio (articolo 36)
M17.1 - premio assicurativo per il raccolto, gli animali e le piante
M17.2 - fondi di mutualizzazione per le avversità atmosferiche, per le epizootie e le fitopatie, per le infestazioni parassitarie e per le emergenze ambientali
M17.3 - strumento di stabilizzazione del reddito
M18 - Finanziamento dei pagamenti nazionali diretti integrativi per la Croazia (art. 40)
M18 - finanziamento dei pagamenti diretti nazionali integrativi in Croazia
M19 - Sostegno allo sviluppo locale LEADER - (SLTP - sviluppo locale di tipo partecipativo) [articolo 35 del regolamento (UE) n. 1303/2013]
M19.1 - Sostegno preparatorio
M19.2 - Sostegno all'esecuzione degli interventi nell'ambito della strategia di sviluppo locale di tipo partecipativo
M19.3 - Preparazione e realizzazione delle attività di cooperazione del gruppo di azione locale
M19.4 - Sostegno per i costi di gestione e animazione
M20 - Assistenza tecnica negli Stati membri (articoli da 51 a 54)
M20.1 - sostegno per l'assistenza tecnica (esclusa la RRN)
M20.2 - Sostegno per la costituzione e il funzionamento della RRN
M21 - Sostegno temporaneo eccezionale a favore di agricoltori e PMI particolarmente colpiti dalla crisi di COVID-19 (articolo 39 ter)
MM21 - Sostegno temporaneo eccezionale a favore di agricoltori e PMI particolarmente colpiti dalla crisi di COVID-19 (articolo 39 ter)
M22 - Sostegno temporaneo eccezionale a favore di agricoltori e PMI che hanno particolarmente risentito dell'impatto dell'invasione russa dell'Ucraina (39c)
M22.1 Sostegno temporaneo eccezionale a favore di agricoltori e PMI particolarmente colpiti dall'impatto dell'invasione russa dell'Ucraina
M23 - Assistenza supplementare agli Stati membri colpiti da calamità naturali (articolo 6, lettera a), del regolamento (UE) 2020/2220)

M23.1 - Assistenza supplementare agli Stati membri colpiti da calamità naturali (articolo 6, lettera a), del regolamento (UE) 2020/2220)
M113 - Prepensionamento
M131 - Rispetto dei requisiti prescritti dalla normativa comunitaria
M341 - Acquisizione di competenze, animazione e attuazione